


Verifique **ADÓNDE DEBE VOTAR**  
y si ha sido elegido/a miembro de mesa  
<https://consultaelectoral.onpe.gob.pe/inicio>



\* El lugar donde le corresponde votar depende del domicilio con que usted figuraba en su último DNI hasta el 14 de octubre de 2025, fecha en que cerró el padrón electoral.  
Cualquier cambio de domicilio posterior a esa fecha no está considerado para estas elecciones

### Si usted es Miembro de mesa:

1. Comuníquese con el consulado
2. Preséntese el domingo 7 de junio a las 7 a.m. en el local de votación que le corresponde. Tenga presente que será una sola elección entre dos candidatos

### Al ingresar al centro de votación:

1. Verifique que usted figure en el padrón electoral por orden alfabético que estará a la vista
2. Anote su número de orden
3. Diríjase a su mesa de votación
4. Verifique que usted figure en el padrón electoral por orden alfabético que estará a la vista
5. Anote su número de orden
6. Diríjase a su mesa de votación

### Horario de votación

desde:



a.m.

hasta:



p.m.

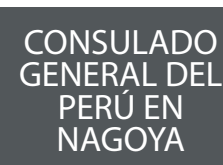
A partir de las 7.00 a.m. se irán instalando las mesas de sufragio, con los miembros de mesa sorteados y en ausencia de ellos las mesas se complementarán con **los primeros de la fila de electores**.

A las 5.00 p.m. se cierran las puertas del local y sólo votan quienes estén dentro del recinto.

### ¿Qué debo presentar para votar?

Su último DNI (azul o electrónico, vigente o caducado, con dirección de Japón (al 14 de octubre de 2025) y que corresponda al centro de votación

Los que tenga 18 años al 7 de junio y tengan sólo DNI amarillo pueden también votar

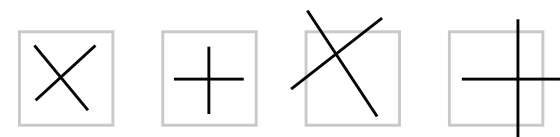


### Perú - Elecciones Generales 2026 2da. Vuelta Presidencial



### Para que su voto sea válido:

Marque con una cruz o un aspa el recuadro del partido de su preferencia



**TU VOTO**  
CRUZA FRONTERAS

## El Consulado General del Perú en

**Nagoya**

te invita a conocer tu **local de votación** de acuerdo a tu domicilio



### LOCAL NAGOYA

TKP 名古屋駅前カンパレンスセンター  
Aichi ken Nagoya shi  
Nakamura ku Meieki 2-41-5  
CK 20 名駅前ビル

AICHI - NAGOYA - GIFU  
ISHIKAWA - FUKUI -  
TOYAMA

HORARIO 07:00 hs - 17:00 hs



A 250 m de la salida de buses de la estación de Nagoya



### LOCAL FUKUOKA

ACROS FUKUOKA (アクロス福岡)  
Fukuoka ken Fukuoka shi  
Chuo ku Tenjin 1-1-1 (Piso 5)  
C.P. 810-0001

FUKUOKA - KAGOSHIMA  
KUMAMOTO - MIYASAKI  
NAGASAKI - OITA - SAGA

HORARIO: 07:00hs - 17:00hs



### LOCAL HIROSHIMA

TKP GARDEN CITY PREMIUM  
HIROSHIMA EKI MAE  
〒732-0821 Hiroshima Shi Minami Ku  
Osuga Cho 13-9  
Bellevue Office Hiroshima 1 Home 8  
(Piso 8)  
A 150 m de la salida SUR (minami) de la  
estación de Hiroshima

HIROSHIMA - TOKUSHIMA  
EHIME - YAMAGUCHI  
KAGAWA - OKAYAMA  
TOTTORI - KOCHI - SHIMANE

HORARIO: 07:00hs - 17:00hs



### LOCAL KOBE

KOKO HOTEL Kobe-Shinnagata  
5-1-1 Wakamatsucho, Nagata  
Ward Kobe, Hyogo(Piso 2)

HYOGO - OSAKA  
KYOTO - NARA  
WAKAYAMA - KOBE

HORARIO: 07:00hs - 17:00hs



### LOCAL MIE

SUZUKASHI RODOFUKUSHI HALL  
Mie ken Suzuka shi  
Kanbejishimachi

MIE

HORARIO: 07:00hs - 17:00hs

### LOCAL OKINAWA

OKINAWA JICHIKAIKAN  
(沖縄県市町村自治会館)

〒900-0029  
Okinawa Ken Naha Shi  
Asahicho 116-37 (Piso 4)  
(沖縄県那覇市旭町116-37 4階)

HORARIO: 07:00hs - 17:00hs

### LOCAL SHIGA

HEKISUI HALL (碧水ホール)  
Shiga ken Koka shi  
Minakuchicho Minakuchi 5671  
C.P. 528-0005

HORARIO: 07:00hs - 17:00hs

\*Su centro de votación según el domicilio que figura en el DNI al 14 de octubre de 2025

## Prohibiciones/ Restricciones en el local de votación



- Toda propaganda política
- Ingresar habiendo ingerido alcohol
- Ingresar con comidas o bebidas
- Ingreso de personas que no voten allí
- Tomar fotos en el interior del recinto

**Su voto informado es importante.  
Elijamos bien.**

**TU VOTO**  
CRUZA FRONTERAS