



# Manual de instrucciones para **MIEMBROS DE MESA**

# **CONTENIDO**

---

- 4 LA MESA DE SUFRAGIO**
- 6 EL MATERIAL ELECTORAL**
- 8 LA INSTALACIÓN DE LA MESA DE SUFRAGIO**
- 14 CASOS ESPECIALES DURANTE LA  
INSTALACIÓN DE LA MESA**
- 17 EL SUFRAGIO**
- 23 CASOS ESPECIALES DURANTE LA VOTACIÓN**
- 28 EL VOTO VÁLIDO, NULO Y EN BLANCO**
- 34 EL ESCRUTINIO**
- 34 El escrutinio de presidente y vicepresidentes**
- 42 El escrutinio de congresistas**
- 50 El escrutinio de la elección de representantes  
ante el Parlamento Andino**
- 52 CASOS ESPECIALES DURANTE EL ESCRUTINIO**
- 54 PRÁCTICA: EL LLENADO DEL ACTA ELECTORAL**

# PRESENTACIÓN



Estimada o estimado miembro de mesa:

La ONPE le agradece por el tiempo que brindará al país. Su participación contribuirá a que las Elecciones Generales 2021 sean incuestionables, porque usted será la autoridad encargada de cuidar que solo las personas debidamente identificadas reciban cédulas en las mesas de sufragio para votar en secreto. Cuando culmine la votación, realizará el escrutinio de los votos, escribirá los resultados y firmará las actas, para mayor garantía.

La función principal en las elecciones será la que cumpla la ciudadanía, la cual estará representada por cada miembro de mesa, siempre con el apoyo de la ONPE, que ahora le entrega un manual con instrucciones para que cumpla su función de la mejor manera.

Es muy importante que revise este manual, porque el día de las elecciones deberá saber cómo instalar la mesa y el modo de desarrollar el sufragio y el escrutinio, bajo el principio de neutralidad, siempre respetando los derechos de todas las personas y observando que nadie incurra en actos que afecten el normal desarrollo de la jornada electoral.


Léalo detenidamente, observe sus ilustraciones y practique lo que aquí se le plantea. Así estará en condiciones de cumplir con su valioso aporte a la democracia del país.

## ¡MUCHAS GRACIAS!



# La mesa de **SUFRAGIO**

Sus integrantes (titulares y suplentes) están citados a las 6:00 a. m. Se convoca temprano porque las tareas de la instalación son varias y deberán concluir antes de las 7 a. m., para que el electorado empiece a votar sin aglomerarse.



En diferentes momentos trabajarán junto con las siguientes personas:



El **personal consular**, que dará apoyo permanente a cada miembro de mesa.



El **personal de seguridad**, que apoyará en mantener el orden.





**Las observadoras y los observadores** (nacionales e internacionales), quienes harán un informe sobre las elecciones en el Perú.



**Las personeras y los personeros**, quienes participarán en representación de las organizaciones políticas.

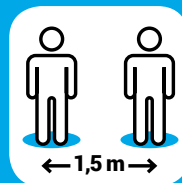
# Evitemos el contagio de la COVID-19

Cada miembro de mesa tendrá el deber de cumplir y hacer cumplir las medidas de prevención contra el contagio de la COVID-19.

El uso de una mascarilla para cubrirse la nariz y la boca es obligatorio.



Siempre debe haber un metro y medio de distancia como mínimo, entre las personas.



La desinfección de las manos debe ser frecuente, más aún antes y después de compartir documentos y útiles.



Debemos evitar tocarnos los ojos, la nariz y la boca con las manos.



Quien estornude o tosa deberá cubrirse con el brazo, sin quitarse la mascarilla.



La persona que hable por celular no debe quitarse la mascarilla.



Se evitarán aglomeraciones.



# El material ELECTORAL

Se entregará en paquetes dentro de una caja.

## PAQUETE

# A

Contiene estos útiles:

- Lapiceros



- Tampón



- Cinta de embalaje




## PAQUETE

# B


Contiene los siguientes materiales:

- Documentos electorales

La hoja para la firma de asistencia de miembros de mesa; las actas electorales de las tres elecciones; las hojas borrador, donde se trazan palotes por cada voto; los carteles para publicar los resultados, y los certificados para quienes hayan ejercido el cargo de miembro de mesa.




- Cédulas de sufragio



- **Lista de electores**

Cuadernillo para la firma y la toma de huellas digitales de las personas que votan en la mesa.



- **Hologramas**

Pegatinas que se colocan en el DNI después de que las personas cumplen con votar.



- **Sobre anaranjado**

Para guardar la hoja de control de asistencia de miembros de mesa, la lista de electores y los hologramas sobrantes.



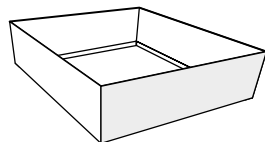
- **Etiqueta "Restos electorales"**

Para pegar en la caja de reciclaje.

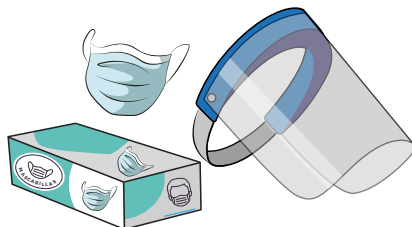


- **Bandeja**

Para colocar el DNI.



- **Paquete de bioseguridad**




# PAQUETE **C**

Contiene los materiales que se usarán al final de la jornada.

- **Láminas**

Para proteger las actas de escrutinio.




- **Etiquetas**

Para cerrar sobres.



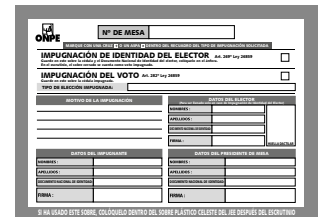
- **Bolsas**

Para guardar las actas.




- **Sobre de impugnación**

Para usarlo en caso de que hubiera alguna impugnación de la identidad o del voto.



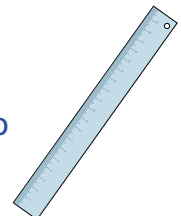
- **Cargo**

Para hacer constar la entrega de las actas y la devolución del material electoral al personal consular.



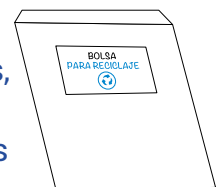
- **Regla**

Para facilitar el llenado de las actas de escrutinio de la elección de congresistas.



- **Bolsa de reciclaje**

Para guardar los lapiceros, el tampón, los sobres de impugnación no utilizados y la cinta adhesiva.



# La instalación de la mesa **DE SUFRAGIO**

## Pasos:

1

La presidenta o el presidente se desinfecta las manos con alcohol en gel y luego reparte lapiceros, mascarillas y protectores faciales.



Después, con el personal consular, cuentan los hologramas recibidos y luego firman la conformidad.




## PARA TENER EN CUENTA

- Las personeras y los personeros pueden presentarse al inicio o después de la instalación. Cuando lleguen se les debe solicitar que muestren su credencial y su DNI.
- Podrán representar solo a una organización política.
- No se permitirán dos personeras o personeros de una organización política en una misma mesa.

2


La **SECRETARIA** o el **SECRETARIO** extrae de la caja de materiales el **paquete "B", de instalación**. Luego, lo abre y, de los documentos, desglosa la hoja de control de asistencia. Después, la firma y llama en voz alta a cada miembro de mesa para que también firmen. Si alguno no se encuentra, escribe **FALTÓ** en el espacio para la firma. Al finalizar, guarda la hoja en un sobre de plástico de color anaranjado.



3

La persona que ocupa el cargo de **TERCER MIEMBRO** extrae de la caja de materiales el **paquete "C", de escrutinio**, el cual lo guarda, porque solo se usará al final.

Luego, sobre la caja vacía pega la etiqueta autoadhesiva "Restos electorales" y la pone a un costado de la mesa para que se coloquen allí los papeles usados y sirva como depósito de reciclaje.




## NOTA

La caja de restos electorales solo servirá para reciclar restos de documentos electorales. Aparte el personal consular entregará una bolsa roja para mascarillas, pañuelos y papel higiénico usado. También, habrá una bolsa negra (ya colocada en la mesa), que servirá para otro tipo de residuos.

4

**LAS TRES PERSONAS QUE DESEMPEÑAN EL CARGO DE MIEMBRO DE MESA** revisan que en la parte externa del aula esté pegada la relación de electoras y electores de la mesa.



Luego, se dirigen a la cámara secreta para ver si están pegados los carteles de candidatas y candidatos de las tres elecciones.



## NOTA

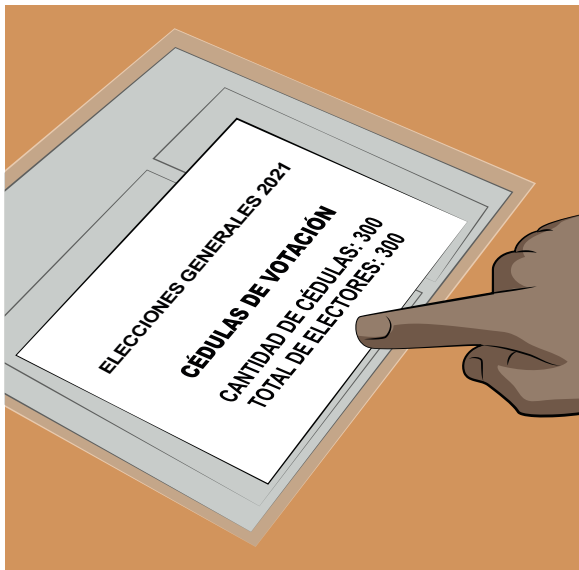
Las personeras y los personeros pueden participar de ambas revisiones.

Asimismo, durante el sufragio podrán realizar la revisión porque si hubiera alguna afectación a estos documentos, se deberá avisar al personal consular para la solución correspondiente.



5

**LA PRESIDENTA O EL PRESIDENTE** se fija que en la etiqueta del paquete de cédulas se indique que hay suficientes cédulas para el electorado. Luego, procede a firmarlas.



## NOTA

Para empezar la votación quien preside la mesa puede firmar solo un grupo de cédulas y después las demás.

Las personeras y los personeros firman las cédulas si lo desean, pero solo durante la instalación.

6

**LA SECRETARIA O EL SECRETARIO** desglosa las actas de las tres elecciones y las reparte para avanzar en su llenado y firma.



# ¿Cuántas actas se deberán llenar?

7

**Respuesta:** Como mínimo, cinco actas de la elección de PRESIDENTE Y VICEPRESIDENTES; cinco, de la elección de CONGRESISTAS, y cinco, de la elección de PARLAMENTO ANDINO.

Es fácil llenar la sección "A", ACTA DE INSTALACIÓN:


Se escribe la hora de la instalación.

Se marca si el material se recibió en buen estado.

Se escribe el número de cédulas recibidas.

Si hubo incidentes, se los anota en el campo de "Observaciones".

**ELECCIONES GENERALES Y  
ELECCIÓN DE PRESIDENTE  
DE LA RE  
ACTA ELI**



MESA DE SUFRAGIO N° **030390**

CONTINENTE: **UNIVERSO** PAÍS: **LA GALAXIA**

**A ACTA DE INSTALACIÓN**

Siendo las 6:30 a.m. del 11 de abril de 2021, se conformó e instaló la Mesa, continuando luego con la revisión del material electoral recibido. El material se recibió en buen estado:  SI  NO

CANTIDAD DE CÉDULAS DE SUFRAGIO RECIBIDAS  
 → TRESCIENTAS (en letras) **300** (en números)

OBSERVACIONES: .....

FIRMA, NOMBRES, APELLIDOS Y DNI DE MIEMBROS DE MESA (OBLIGATORIO)

<p><i>[Firma]</i></p> <p><b>PRESIDENTE</b>                  NOMBRES: <u>Alex Carlos</u>                  APELLIDOS: <u>Adriazzen Calle</u>                  DNI: <u>10285501</u></p>	<p><i>[Firma]</i></p> <p><b>SECRETARIO</b>                  NOMBRES: <u>Rosa María</u>                  APELLIDOS: <u>Quiroz Puycoq</u>                  DNI: <u>09600839</u></p>	<p><i>[Firma]</i></p> <p><b>TERCER MIEMBRO</b>                  NOMBRES: <u>Luis Antonio</u>                  APELLIDOS: <u>Roca Peral</u>                  DNI: <u>40637179</u></p>
--	---	--

FIRMA Y DATOS DE PERSONEROS

<b>PERSONERO</b>	<b>PERSONERO</b>	<b>PERSONERO</b>	<b>PERSONERO</b>	<b>PERSONERO</b>
ORG. POLIT.:	ORG. POLIT.:	ORG. POLIT.:	ORG. POLIT.:	ORG. POLIT.:
NOMBRES:	NOMBRES:	NOMBRES:	NOMBRES:	NOMBRES:
APELLIDOS:	APELLIDOS:	APELLIDOS:	APELLIDOS:	APELLIDOS:
DNI:	DNI:	DNI:	DNI:	DNI:

Si hubiera personeras o personeros, se deberá llenar un acta adicional de cada elección, para que al final de la jornada electoral se les entregue en caso de que lo soliciten.



# NOTA

Cada miembro de mesa firma las actas de manera obligatoria; luego, escribe sus datos.

Las personeras y los personeros escriben sus datos y firman si lo desean. Para esto usan su propio lapicero. Si no tienen, se les presta uno (previamente desinfectado).



**ELECCIONES GENERALES Y PARLAMENTO ANDINO 2021**  
**ELECCIÓN DE CONGRESISTAS DE LA REPÚBLICA**  
**ACTA ELECTORAL**

030390-01-K **4c**

MESA DE SUFRAGIO N° **030390** → TOTAL DE ELECTORES HÁBILES **300**

CONTINENTE: **UNIVERSO** PAÍS: **LA GALAXIA** CIUDAD: **JUPITER**

**A ACTA DE INSTALACIÓN**

Siendo las 6:30 a.m. del 11 de abril de 2021, se conformó e instaló la Mesa, continuando luego con la revisión del material electoral recibido. El material se recibió en buen estado:  SÍ  NO

CANTIDAD DE CÉDULAS DE SUFRAGIO RECIBIDAS  
→ TRESCIENTAS (en letras) **300** (en números)

OBSERVACIONES:

FIRMA, NOMBRES, APELLIDOS Y DNI DE MIEMBROS DE MESA (OBLIGATORIO)

<u>[Firma]</u> NOMBRE: <u>Alex Carlos</u> APELLIDO: <u>Adrián Emilio</u> DNI: <u>10285501</u>	<u>[Firma]</u> NOMBRE: <u>Rosa Amparo</u> APELLIDO: <u>Guillermo</u> DNI: <u>09600889</u>	<u>[Firma]</u> NOMBRE: <u>José Antonio</u> APELLIDO: <u>Sosa Peña</u> DNI: <u>46623139</u>
--	--	---

FIRMA Y DATOS DE PERSONEROS

PERSONERO	PERSONERO	PERSONERO	PERSONERO	PERSONERO	PERSONERO

**B ACTA DE SUFRAGIO**

TOTAL DE CIUDADANOS QUE VOTARON  
→ \_\_\_\_\_ (en letras) \_\_\_\_\_ (en números)

TOTAL DE CÉDULAS NO UTILIZADAS  
→ \_\_\_\_\_ (en letras) \_\_\_\_\_ (en números)

OBSERVACIONES:

Siendo las \_\_\_\_\_ finalizó el sufragio.

FIRMA, NOMBRES, APELLIDOS Y DNI DE MIEMBROS DE MESA (OBLIGATORIO)

--	--	--	--

FIRMA Y DATOS DE PERSONEROS

PERSONERO	PERSONERO	PERSONERO	PERSONERO

**ELECCIONES GENERALES Y PARLAMENTO ANDINO 2021**  
**ELECCIÓN DE REPRESENTANTES PERUANOS ANTE EL PARLAMENTO ANDINO**  
**ACTA ELECTORAL**

030390-01-K **4e**

MESA DE SUFRAGIO N° **030390** → TOTAL DE ELECTORES HÁBILES **300**

CONTINENTE: **UNIVERSO** PAÍS: **LA GALAXIA** CIUDAD: **JUPITER**

**A ACTA DE INSTALACIÓN**

Siendo las 6:30 a.m. del 11 de abril de 2021, se conformó e instaló la Mesa, continuando luego con la revisión del material electoral recibido. El material se recibió en buen estado:  SÍ  NO

CANTIDAD DE CÉDULAS DE SUFRAGIO RECIBIDAS  
→ TRESCIENTAS (en letras) **300** (en números)

OBSERVACIONES:

FIRMA, NOMBRES, APELLIDOS Y DNI DE MIEMBROS DE MESA (OBLIGATORIO)

<u>[Firma]</u> NOMBRE: <u>Alex Carlos</u> APELLIDO: <u>Adrián Emilio</u> DNI: <u>10285501</u>	<u>[Firma]</u> NOMBRE: <u>Rosa Amparo</u> APELLIDO: <u>Guillermo</u> DNI: <u>09600889</u>	<u>[Firma]</u> NOMBRE: <u>José Antonio</u> APELLIDO: <u>Sosa Peña</u> DNI: <u>46623139</u>
--	--	---

FIRMA Y DATOS DE PERSONEROS

PERSONERO	PERSONERO	PERSONERO	PERSONERO	PERSONERO	PERSONERO

**B ACTA DE SUFRAGIO**

TOTAL DE CIUDADANOS QUE VOTARON  
→ \_\_\_\_\_ (en letras) \_\_\_\_\_ (en números)

TOTAL DE CÉDULAS NO UTILIZADAS  
→ \_\_\_\_\_ (en letras) \_\_\_\_\_ (en números)

OBSERVACIONES:

Siendo las \_\_\_\_\_ finalizó el sufragio.

FIRMA, NOMBRES, APELLIDOS Y DNI DE MIEMBROS DE MESA (OBLIGATORIO)

--	--	--	--

FIRMA Y DATOS DE PERSONEROS


PERSONERO	PERSONERO	PERSONERO	PERSONERO

# Casos ESPECIALES

## DURANTE LA INSTALACIÓN DE LA MESA

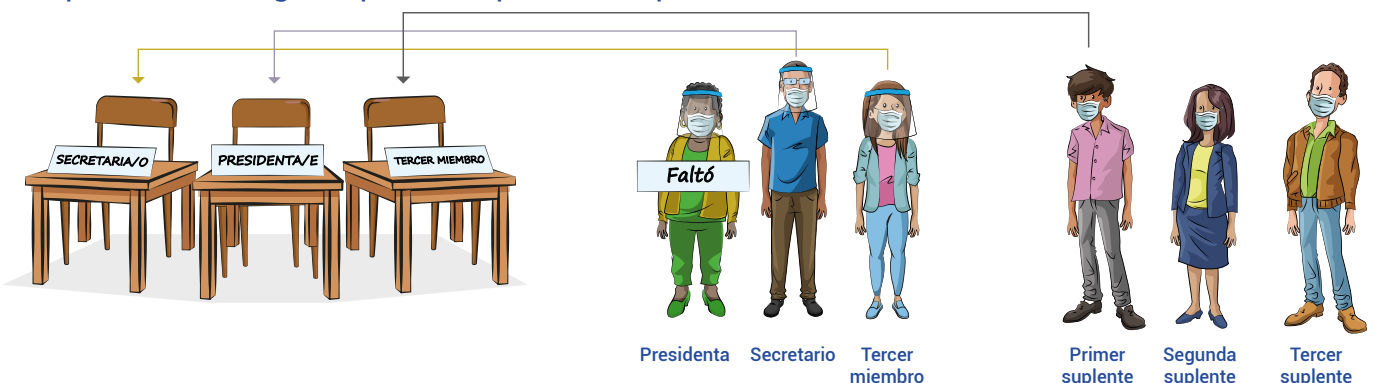
**A** ¿Qué sucede si son las 6:00 a. m. y se encuentran todos los titulares, pero faltan uno o más suplentes?

**Respuesta:** Se instala la mesa con los titulares. Cuando se tome el control de asistencia, se escribirá FALTÓ en el espacio de la firma de cada suplente, para que paguen la multa por no presentarse a la instalación (220 soles).



**B** ¿Qué sucede si son las 7:00 a. m. y se encuentran los tres suplentes, pero faltan uno o más titulares?

**Respuesta:** Si faltara la presidenta o el presidente, la persona que tiene el cargo de secretario asumirá la presidencia; la que posee el cargo de tercer miembro ocupará la secretaría, y la que tiene el cargo de primer suplente cumplirá la función de tercer miembro.



Si, además, faltara la secretaria o el secretario, asumirá la presidencia la persona que tiene el cargo de tercer miembro; la que posee el cargo de primer suplente ocupará la secretaría, y la que tiene el cargo de segundo suplente cumplirá la función de tercer miembro.

Si faltaran los tres titulares, asumirán los cargos los tres suplentes. No está permitido instalar la mesa con menos de tres miembros de mesa.

El personal consular entregará el material electoral únicamente cuando se conforme la mesa con las tres personas que deberán firmar las actas de instalación.

**C**

¿Qué pasa si son las 7:00 a. m. y solo hay un miembro de mesa titular o solo un suplente?

**Respuesta:** Quien esté presente asumirá la presidencia y será la única persona facultada por la ley para que, con el apoyo de la fuerza pública, acuda a la fila de votantes de la mesa y designe a una o dos personas, según se necesite, para completar la mesa.

**D**

¿Qué pasa si son las 7:00 a. m. y no hay ni titulares ni suplentes?

**Respuesta:** El personal consular se lo comunicará a la presidenta o el presidente de la mesa que tiene el número anterior o, si no se encontrara presente, al de la mesa con número posterior. Esta persona, con el amparo de la ley y con el apoyo de la fuerza pública, deberá ir a la fila de votantes de la mesa sin instalar para designar a tres personas como miembros de mesa.

**E**

¿Que sucede si son las 7:30 de la mañana y no se presentan miembros de mesa ni electores que puedan instalar la mesa?

**Respuesta:** Se encarga a una mesa que ya está funcionando instalar también la mesa que a esa hora no tiene miembros de mesa ni electores.

- En este caso, los miembros de mesa deberán recibir el material electoral de la mesa que se les encarga para también usarlo, pero de manera independiente. Por tanto, instalarán la mesa encargada con su propia acta de instalación.
- Durante el sufragio, no deben mezclarse las cédulas de las dos mesas y debe controlarse que los electores que atienden depositen su cédula en el ánfora que les corresponde. Al finalizar el sufragio, llenarán actas de sufragio de su propia mesa y aparte las actas de sufragio de la mesa encargada.
- En el escrutinio, escutarán primero las cédulas de su propia mesa y después el de la mesa encargada, cada cual con su llenado de actas y cartel de resultados de manera independiente.

**F**

¿Qué se puede hacer si son las 7:30 de la mañana y hay mesas con uno o dos personas mientras que en otra mesa sucede lo mismo?

**Respuesta:** El personal consular conforma entre los presentes un número mínimo de tres personas que instalarán las dos mesas a las que pertenecen.

- En este caso, los miembros de mesa recibirán dos cajas de material electoral para usarla de manera independiente. Por tanto, instalarán dos mesas, cada una con su propia acta de instalación.
- Durante el sufragio, no deben mezclar las cédulas entre las dos mesas y además deben controlar que los electores que atienden depositen su cédula en el ánfora que les corresponde. Al finalizar el sufragio, llenarán actas de sufragio diferenciadas.
- En el escrutinio, escutarán por separado las cédulas de cada ánfora de mesa cada cual con su llenado de actas y cartel de resultados de manera independiente.

En estos últimos dos casos, se deberá consignar el hecho en el campo de observaciones del acta de instalación y proteger dicho campo con lámina de protección que se solicita al funcionario consular.






## NOTA

De quien se niegue a instalar la mesa se deberá escribir sus datos en el acta de instalación (campo de observaciones), para que pague la multa de 220 soles.

La electora o el elector que asuma el rol de miembro de mesa también firma la hoja de control de asistencia, pero en el reverso de esta.

## G ¿Qué sucede si una o un miembro de mesa no puede firmar el acta de instalación por ser una persona iletrada o por tener una imposibilidad física?

**Respuesta:** Se le pide colocar su huella digital en la línea destinada para firmar. Luego, se anotan sus nombres, sus apellidos y su número de DNI. Después, se escribe en el campo de "Observaciones" del acta lo siguiente: "La señora/El señor... no firmó porque...".

CANTIDAD DE CÉDULAS DE SUFRAGIO RECIBIDAS		
→	TRESCIENTAS	300
	(en letras)	(en números)
OBSERVACIONES: El señor Luis Idriso Soul Ambe no firmó porque dijo ser iletrado y no saber firmar.		
FIRMA, NOMBRES, APELLIDOS Y DNI DE MIEMBROS DE MESA (OBLIGATORIO)		
		
NOMBRES: Alex Carlos APELLIDOS: Adánzen Calle DNI: 10285501	NOMBRES: Rosa María APELLIDOS: Quiroz Puycan DNI: 09600859	NOMBRES: Luis Idriso APELLIDOS: Soul Ambe DNI: 15824136
FIRMA Y DATOS DE PERSONEROS		

Finalmente, se le solicita al personal consular que traiga láminas de protección para cubrir el campo de "Observaciones".

## H ¿Cómo se procede si una personera o un personero con acreditación en la mesa solicita la nulidad de la mesa que se está instalando?

**Respuesta:** La ley faculta a una personera o un personero de mesa para solicitar la nulidad durante la instalación, pero solo por las siguientes causas:

- Porque la mesa se está instalando en un lugar distinto del señalado.
- Porque la mesa se está instalando en condiciones diferentes a como se explica en el capítulo de instalación de este manual.
- Porque la mesa se está instalando después de las doce del mediodía.

Siempre que estos hechos carezcan de justificación o impidan el derecho al libre ejercicio del sufragio.

De formularse esta solicitud, se debe escribir en el campo de "Observaciones" de las actas de instalación lo siguiente: "La personera/El personero... de la organización política... solicita la nulidad de la mesa por causa de que...".

Finalmente, se le solicita al personal consular que traiga láminas de protección para cubrir el campo de "Observaciones".



# El SUFRAGIO

07:00

Para evitar la aglomeración del electorado, el sufragio empezará a las 7:00 a. m. y culminará a las 7:00 p. m.

## Pasos:


1

### NOS PREPARAMOS PARA ATENDER EL SUFRAGIO

Soy el secretario y seré quien le pida a la electora o el elector que firme y ponga su huella digital en la lista de electores.

Soy la presidenta y me encargaré de entregarle la cédula a la electora o el elector después de su identificación.

Soy quien ocupa el cargo de tercer miembro y me encargaré de pegar el holograma en el DNI.



Cada miembro de mesa apoyará en el cuidado de la salud del electorado. Para ello, realizará lo siguiente:

- Controlará que haya siempre, como mínimo, un metro y medio de distancia entre las personas.
- Desinfectará sus manos frecuentemente.
- Usará correctamente su mascarilla y su protector facial.



### PARA TENER EN CUENTA

Primero vota cada miembro de mesa titular y suplente y luego las personeras y personeros (solo si les corresponde); seguidamente, las personas que conforman el electorado, una por una.

## Presidenta/Presidente

Le pide a la electora o el elector que muestre su DNI para su identificación. No es necesario que reciba el documento en la mano. Luego, le solicita que mencione su número de orden y sus apellidos.



### ✓ NOTA

El DNI electrónico, el de menor de edad (aunque no se haya cambiado por el de adulto) y el DNI caduco también son válidos para votar.

## Secretaria/ Secretario

Busca en la lista de electores el casillero de la persona que va a votar, verifica sus datos y le comunica a la presidenta o al presidente si es conforme.



## Presidenta/ Presidente

Luego de comprobar su identidad, le entrega a la electora o el elector una cédula doblada y firmada.

Si la persona que va a votar no tiene lapicero, le presta uno (previamente desinfectado).



## Tercer miembro

Le pide a la electora o el elector que deje su DNI sobre la **bandeja**. Mientras sufraga, pega un holograma en el documento. Cuando regresa de la cámara secreta, le pide que coloque su cédula doblada en el ánfora.



### NOTA

Las personerías o los personeros tienen derecho a cuidar que las personas que vayan a votar pasen sin compañía a la cámara secreta, salvo que sea una persona con discapacidad.

## Secretaria/ secretario

Manteniendo la distancia, le indica a la electora o el elector dónde debe firmar y poner su huella. Si se le prestó el lapicero, le pide que lo devuelva a su lugar.



## Tercer miembro

Le pide a la electora o el elector que recoja su DNI de la bandeja.



### NOTA

A las 7 p. m. se cierran las puertas del local de votación, pero se les permite votar a quienes lograron ingresar antes.

# 3

## CIERRE DEL SUFRAGIO

### Secretaria/Secretario

Marca con un aspa (X) en cada recuadro de NO VOTÓ correspondiente a la persona que no fue a votar.

En el SUBTOTAL de cada página de la lista de electores, anota la cantidad de personas que votaron.

Luego, suma los subtotales de las páginas para saber cuántos votaron en la mesa.

015 06793850-5 N° DNI			
	BERMUDEZ ORTIZ MIGUEL ANGEL GRADO DE INSTRUCCIÓN: SECUNDARIA COMPLETA	HUELLA DACTILAR	
NO VOTÓ <input checked="" type="checkbox"/>		FIRMA	

020 06151347-2 N° DNI																								
	CARCELEN TARRILLO NORMA MARIELLA GRADO DE INSTRUCCIÓN: SECUNDARIA COMPLETA	HUELLA DACTILAR																						
NO VOTÓ <input type="checkbox"/>		FIRMA																						
Con un visto lleve la cuenta de cuántos han votado				<b>SUBTOTAL</b>																				
<table border="1"> <tr> <td>1</td><td>2</td><td>3</td><td>4</td><td>5</td><td>6</td><td>7</td><td>8</td><td>9</td><td>10</td> </tr> <tr> <td><input checked="" type="checkbox"/></td><td><input checked="" type="checkbox"/></td><td><input checked="" type="checkbox"/></td><td><input checked="" type="checkbox"/></td><td><input checked="" type="checkbox"/></td><td><input checked="" type="checkbox"/></td><td><input checked="" type="checkbox"/></td><td><input checked="" type="checkbox"/></td><td><input checked="" type="checkbox"/></td><td><input checked="" type="checkbox"/></td> </tr> </table>				1	2	3	4	5	6	7	8	9	10	<input checked="" type="checkbox"/>	<input checked="" type="checkbox"/>	<input checked="" type="checkbox"/>	<input checked="" type="checkbox"/>	<input checked="" type="checkbox"/>	<input checked="" type="checkbox"/>	<input checked="" type="checkbox"/>	<input checked="" type="checkbox"/>	<input checked="" type="checkbox"/>	<input checked="" type="checkbox"/>	9
1	2	3	4	5	6	7	8	9	10															
<input checked="" type="checkbox"/>	<input checked="" type="checkbox"/>	<input checked="" type="checkbox"/>	<input checked="" type="checkbox"/>	<input checked="" type="checkbox"/>	<input checked="" type="checkbox"/>	<input checked="" type="checkbox"/>	<input checked="" type="checkbox"/>	<input checked="" type="checkbox"/>	<input checked="" type="checkbox"/>															

### Presidenta/Presidente

Firma la última página de la lista de electores y pregunta a las personeras y los personeros si desean hacer lo mismo. Luego, guarda esta lista en el sobre anaranjado.


011 4621488-6		016 3529000-6	
	ANGEL YANCE ANGEL ALEJANDRO		ILAN CARLOS GANTARAS GANTARAS LEONARDO
NO VOTÓ <input checked="" type="checkbox"/>		FIRMA	
012 1576488-1		017 35479114-4	
	ABELARDO BARRIOS PAUL CHRISTIAN		BRAVIO AYALA MARETZA CECILIA
NO VOTÓ <input checked="" type="checkbox"/>		FIRMA	
013 35294821-4		018 0584278-4	
	ASCORDIA NEREO MIGUEL ANGEL		BRAVIO PARDO JESUS
NO VOTÓ <input checked="" type="checkbox"/>		FIRMA	
014 35291614-4		019 0785481-4	
	BERLANGA VILEGAS MIGUEL ANGEL JOSE W		CACERES LARA ABEL
NO VOTÓ <input checked="" type="checkbox"/>		FIRMA	
015 34793800-6		020 06151347-2	
	BERMUDEZ ORTIZ MIGUEL ANGEL		CARCELEN TARRILLO NORMA MARIELLA
NO VOTÓ <input checked="" type="checkbox"/>		FIRMA	
OBSERVACIONES:			
Firma del Presidente (obligatoria):			
Firma de las Personeras:			
SUBTOTAL			
9			

030390		3a	
DOCUMENTOS ELECTORALES			
HOJA DE CONTROL DE ASISTENCIA DE MIEMBROS DE MESA			
PARA LA OFICINA DESCENTRALIZADA DE PROCESOS ELECTORALES			
OBSERVACIONES:			
Involver esta hoja en el sobre plastico anaranjado			



# Presidenta/Presidente

Junto al personal consular, anota cuántos hologramas devuelve y firma la hoja (cartilla) donde se envolverán los hologramas sobrantes.






## OFICINA NACIONAL DE PROCESOS ELECTORALES

Nº DE ELECTORES: 300

RECEPCIÓN	DEVOLUCIÓN
CANTIDAD DE HOLOGRAMAS ENCONTRADOS EN ESTA CARTILLA: <span style="font-size: 1.5em; font-family: cursive;">TRESCIENTAS</span> (NÚMEROS)	CANTIDAD DE HOLOGRAMAS DEVUELTOS: <span style="font-size: 1.5em; font-family: cursive;">VEINTE</span> (NÚMEROS)
<div style="display: flex; justify-content: space-around;"> <div style="text-align: center;">                           PRESIDENTE DE MESA                          Apellidos: <u>Alex Carlos</u>                          Nombres: <u>Adnanzen Calle</u>                          DNI : <u>10285501</u>                          OBSERVACIONES: _____                     </div> <div style="text-align: center;">                           FUNCIONARIO CONSULAR                          Apellidos: <u>Carboa Tibias</u>                          Nombres: <u>Jose Ruben</u>                          DNI : <u>23568741</u>                          OBSERVACIONES: _____                     </div> </div>	<div style="display: flex; justify-content: space-around;"> <div style="text-align: center;">                           PRESIDENTE DE MESA                          OBSERVACIONES: _____                          _____                          _____                     </div> <div style="text-align: center;">                           FUNCIONARIO CONSULAR                          OBSERVACIONES: _____                          _____                          _____                     </div> </div>

- Culinado el sufragio, los hologramas sobrantes se colocarán dentro de la cartilla sin despegarlos del papel encerado.
- La cartilla se cerrará con las etiquetas autoadhesivas que se encuentran dentro del paquete de instalación.
- La cartilla se introducirá dentro del sobre plástico anaranjado.
- Si hubo deterioro de hologramas, escribe la cantidad en el campo de Observaciones del recuadro DEVOLUCIÓN.

Luego, con las etiquetas adhesivas que se encuentran en el paquete "A", de instalación, cierra la cartilla. Seguidamente, la guarda en el sobre anaranjado.



ESTA CARTILLA SÓLO SERÁ ABIERTA EN PRESENCIA DEL FUNCIONARIO CONSULAR



### CARTILLA DE HOLOGRAMAS

HOLOGRAMAS PARA EL DOCUMENTO NACIONAL DE IDENTIDAD

## MESA 030390



CONTINENTE: UNIVERSO  
 PAÍS: LA GALAXIA  
 CIUDAD: JUPITER  
 Nº DE HOLOGRAMAS: 300  
 Nº DE ELECTORES: 300

**ELECCIONES GENERALES Y PARLAMENTO ANDINO 2021**

ESTA CARTILLA SÓLO SIERÁ ABIERTA EN PRESENCIA DEL FUNCIONARIO CONSULAR

ETIQUETA PARA CERRAR SOBRE DE ACTA ELECTORAL  
**Sistema Electoral Peruano**

OSOSBO
LA GALAXIA
PERU

IDENTIFICACION	PROCESO	DETALLE	IDENTIFICACION
611	UNIVERSO	BLANCO	611
612	UNIVERSO	BLANCO	612
613	UNIVERSO	BLANCO	613
614	UNIVERSO	BLANCO	614
615	UNIVERSO	BLANCO	615
616	UNIVERSO	BLANCO	616
617	UNIVERSO	BLANCO	617
618	UNIVERSO	BLANCO	618
619	UNIVERSO	BLANCO	619
620	UNIVERSO	BLANCO	620

Forma de
Forma de

PÁGINA 2 DE 2

Finalmente, cierra el sobre anaranjado con una etiqueta de cierre de acta, la cual se puede obtener del paquete "C", de escrutinio.

# ¿Al finalizar el sufragio cuántas actas se deben llenar?

Las mismas actas de las tres elecciones, las que se llenaron en la instalación, deberán llenarse ahora en la sección "B", ACTA DE SUFRAGIO.



## NOTA

Es fácil llenar la sección "B", acta de sufragio.

Se escribe el total de ciudadanas y ciudadanos que votaron, así como el total de cédulas no utilizadas.

Se anotan las observaciones de las personeras o los personeros o de las o los miembros de mesa (si hubo).

Se anota la hora de término del sufragio.

La firma de cada miembro de mesa es obligatoria. Asimismo, la escritura de sus nombres, sus apellidos y su número de DNI.

Las personeras y los personeros llenan sus datos y firman (si lo desean). De preferencia usan su propio lapicero. Si no tienen, se les presta uno (previamente desinfectado).



# Casos ESPECIALES

## DURANTE LA VOTACIÓN

A

¿Cómo contribuir a que se cumpla la ley del trato preferente y la facilidad del voto rápido?

**Respuesta:** Como autoridades de la mesa, permitirán que voten primero las personas adultas mayores y las que tengan algún tipo de discapacidad. Asimismo, aquellas que carguen a una niña o un niño o sean gestantes. También quienes presenten su carné del Consejo Nacional para la Integración de la Persona con Discapacidad (Conadis) o una tarjeta de VOTO RÁPIDO.



### Pautas de atención

- Son personas adultas mayores quienes tienen de 60 años a más.
- A toda persona invidente se le pregunta si desea usar una plantilla braille. Si responde que sí, se solicita al personal consular que traiga la plantilla. Mientras tanto, se continúa con las demás personas de la fila.
- Se debe respetar la decisión de las personas que, aun cuando tienen derecho a un trato preferente, consideran que no lo necesitan.
- A quienes muestren la tarjeta de VOTO RÁPIDO se les permitirá votar sin formar fila. Después de que voten, se destruirá la tarjeta.

### Pautas de atención en el módulo temporal de votación ubicado al ingreso del local o del pabellón

- Si el personal consular avisa que hay una persona esperando en el módulo, los tres miembros, si así lo consideran conveniente, en coordinación con las personeras y los personeros acreditados, ubicarán temporalmente la mesa en el módulo temporal de votación (R. J. N.º 224-2006-J/ONPE).
- Antes de ir al módulo, deben informar a las personas de la fila sobre la necesaria espera.

B

¿Puede votar una o un miembro de mesa que faltó a la instalación?

**Respuesta:** Sí, y no se le retiene el DNI; pero en ningún caso se le permite firmar la hoja de control de asistencia de miembros de mesa ni reemplazar a ninguna de las personas que ya asumieron la instalación.

**C**

¿Qué sucede si una persona, después de votar, se equivoca y firma donde no le corresponde?

**Respuesta:** Se le pide que vuelva a firmar, pero en su propio casillero. Luego, en el campo de "Observaciones" de la lista de electores (misma página), se escribe: "La señora/El señor... por error firmó en el lugar de..."

El mismo tratamiento corresponde si se trata de una huella digital.

10285501 -4 Nº DNI	ADRIANZEN CALLE ALEX CARLOS GRADO DE INSTRUCCIÓN: SECUNDARIA COMPLETA	44367196 -5 Nº DNI	ALVA FANO SHARONA GESSIKA GRADO DE INSTRUCCIÓN: SECUNDARIA COMPLETA
	NO VOTO FIRMA <i>Alex</i>		NO VOTO FIRMA <i>Sharona</i>
005 43377966 -1 Nº DNI	AGUIRE CAMPOS SHIRLEY HELENA GRADO DE INSTRUCCIÓN: SECUNDARIA COMPLETA	010 10415720 -9 Nº DNI	AMESQUITA JULCA OSCAR LUIS GRADO DE INSTRUCCIÓN: SECUNDARIA COMPLETA
	NO VOTO FIRMA <i>Shirley Aguirre</i>		NO VOTO FIRMA <i>Shirley Aguirre</i>
OBSERVACIONES: <i>La señora Aguirre Campos Shirley H. por error firmó en el lugar de Ameskita Julca Oscar Luis.</i>			Con un visto lleva la cuenta de cuántos han votado
			SUBTOTAL
			1 2 3 4 5 6 7 8 9 10

- Esta lista, después de su uso, se devuelve dentro del sobre plástico anaranjado.  
- Si alguien firma o coloca su huella donde no debe o hubiera otro caso que resolver, consulta la cartilla del miembro de mesa o solicita apoyo al personal de la ONPE. **PÁGINA 1 DE 2**

**D**

¿Cómo se atiende a una persona cuyo recuadro de la lista de electores fue firmado por otra debido a una equivocación?

**Respuesta:** En primer lugar, se le explica lo sucedido, mostrándole lo anotado en el campo de "Observaciones". Luego, se le entrega la cédula para que pueda votar. Después de que deposita su voto en el ánfora, se escriben sus nombres, sus apellidos y su número de DNI en el campo de "Observaciones" de la misma página donde está su recuadro, y se le pide firmar y colocar su huella digital.

El mismo tratamiento corresponde si se trata de la huella digital.

**E**

¿Qué hacer si una persona se retiró de la mesa luego de firmar y colocar su huella digital donde no le correspondía?

**Respuesta:** En el campo de "Observaciones" de la lista de electores (misma página) se escribe: "La señora/El señor... sí votó, pero, por error, firmó y colocó su huella digital en el lugar de la señora/del señor..."

**F**

¿Cómo proceder cuando una persona transgénero o transexual presenta su DNI y en este hay una foto diferente de sus características físicas actuales?

**Respuesta:** En primer lugar, hay que abstenerse de formular preguntas, comentarios y críticas sobre su identidad de género. Tampoco se deberá hacer comentarios ni gestos negativos con otras personas presentes en el aula de votación.

En segundo lugar, se le permitirá votar porque es su derecho; no se le puede negar el derecho a votar a una persona por razón de su identidad de género o por alguna duda originada en la falta de concordancia entre su apariencia o expresión de género y el nombre, el sexo y la foto consignados en el DNI o en lista de electores.

Por último, si se presenciara cualquier acto de violencia o discriminación contra una persona transgénero o transexual, la presidenta o el presidente de mesa dará aviso al personal de coordinación de la ONPE, a efectos de que oriente a la persona afectada, sobre como proceder para la denuncia correspondiente.


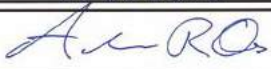


## G ¿Qué es un caso de supuesta suplantación?

**Respuesta:** Es cuando en el casillero de la persona que se presenta a votar ya hay una firma y una huella digital.

### ¿Qué hacer?

- Antes de todo, es necesario asegurarse de que la firma no sea de una persona que asistió antes y que firmó allí por equivocación o de forma accidental.
- Una vez comprobada su identidad, se le deja votar, porque no se sabe si la persona que vino antes o la que llegó después es la presunta suplantadora. Esto lo deberá resolver el Ministerio Público (MP).
- Para que firme y ponga su huella, se escriben sus datos y su número de DNI al final de la lista de electores. Luego, en la misma página, al final de la lista, se escribe la respectiva observación.
- El DNI, con el holograma pegado, se le entrega al personal Consular para su derivación al Ministerio Público.
- A la electora o al elector se le da un cargo de retención, solicitado al personal consular.

008 07324316 -1 N° DNI			
	ALMONTE RUIZ JAMES RINGO GRADO DE INSTRUCCIÓN: SECUNDARIA COMPLETA		HUELLA DACTILAR
NO VOTÓ			FIRMA

CARGO DE RETENCIÓN DE DOCUMENTO DE IDENTIDAD				ONPE
ELECCIONES GENERALES 2021				
(Nombre del proceso)				
MARQUE CON UNA CRUZ <input type="checkbox"/> O UN ASPA <input checked="" type="checkbox"/> DENTRO DEL RECUADRO EL NOMBRE DEL CARGO A UTILIZARSE				
<b>POR SUPUESTA SUPPLANTACIÓN (Art. 267° Ley 26859)</b> (El Documento de Identidad es retenido por el Presidente de Mesa, quien lo entregará a la Fiscalía de Turno)				<input checked="" type="checkbox"/>
<b>POR IMPUGNACIÓN DE IDENTIDAD DEL ELECTOR (Art. 269° Ley 26859)</b> (El Documento de Identidad es retenido por el Presidente de Mesa, quien lo entregará al Jurado Electoral Especial)				<input type="checkbox"/>
N° DE MESA	DEPARTAMENTO	PROVINCIA	DISTRITO	
030390	LIMA	LIMA	ATE	
DATOS DEL ELECTOR				
NOMBRES Y APELLIDOS :	JAMES RINGO ALMONTE RUIZ			
DOCUMENTO NACIONAL DE IDENTIDAD :	07324316			
FIRMA :				
DATOS DEL PRESIDENTE DE MESA				
NOMBRES Y APELLIDOS :	ALEX CARLOS ADRIANZEN CALLE			
DOCUMENTO NACIONAL DE IDENTIDAD :	10285501			
FIRMA :				
OBSERVACIONES :	.....			
ENTREGUE ESTE CARGO AL CIUDADANO, PARA QUE LUEGO ACUDA A LA FISCALIA DE TURNO O AL JURADO ELECTORAL ESPECIAL A RECoger SU DOCUMENTO NACIONAL DE IDENTIDAD SEGUN CORRESPONDA				

## H

¿Qué hacer si una personera o un personero comunica que a su parecer la persona que se presenta a votar no es quien dice ser y por eso impugna la identidad de esta?

**Respuesta:** En primer lugar, se debe tomar en cuenta que una personera o un personero tiene el derecho de impugnar la identidad de las personas que se presentan a votar. Por esto, se debe escuchar su argumento y luego resolver la impugnación.

### Si la declaran infundada:

- La persona vota y se le devuelve el DNI.
- En el campo de "Observaciones" de las actas de sufragio se escribe: "La/El personera/personero... con DNI número... impugnó la identidad de la señora/del señor... La mesa declaró infundada la impugnación.
- En el cierre del sufragio se solicita al personal consular una lámina de protección y se cubre con ella el campo de "Observaciones".

### Si la declaran infundada y la personera o el personero apela:

- La electora o el elector vota, pero NO se le devuelve el DNI ni se le permite depositar su cédula directamente en el ánfora.
- Se solicita al personal consular el sobre de impugnación y el cargo de retención de documento de identidad.
- Se guardan la cédula y el DNI en el sobre. Luego, se llenan los datos del sobre y se procede con las firmas. El sobre cerrado se deposita en el ánfora.
- Se llenan los datos y se procede con las firmas del cargo, el cual se entrega a la electora o al elector.
- Se anota el hecho en el campo de "Observaciones" del acta de sufragio de las tres elecciones y en el de la lista de electores.
- En el cierre de sufragio se solicita una lámina de protección al personal consular y se cubre con ella el campo de "Observaciones".



## NOTA



Si la personera o el personero se niega a firmar, se considera como desistimiento de la impugnación. Por ello, se le pide a la electora o al elector que deposite su cédula en el ánfora y se le devuelve el DNI.



I

¿Qué pasa si una persona demuestra que le corresponde votar en esa mesa de sufragio, pero no figura en la lista de electores?

**Respuesta:** Quien preside la mesa solicita al personal consular una constancia de asistencia al sufragio, la llena y se la entrega a la persona para que pueda averiguar con ella sobre su caso.

 <b>ELECCIONES GENERALES Y PARLAMENTO ANDINO 2021</b> <b>CONSTANCIA DE ASISTENCIA A SUFRAGAR</b> 	
<b>MOTIVO POR EL CUAL SE OTORGA LA CONSTANCIA DE ASISTENCIA AL SUFRAGIO :</b> <i>La electora mostró un mensaje de texto con el que acredita que pertenece a la mesa, pero no se le encontró en la lista de electores.</i>	
<b>ESTE DOCUMENTO CARECE DE VALOR SI NO LLEVA LA FIRMA DEL PRESIDENTE DE MESA</b>	
DATOS DEL CIUDADANO	
El que suscribe deja constancia que el (la) Sr.(a) <i>Ana Elva</i> <i>KIO LIMACHI</i>	 <small>HUELLA DACTILAR DEL ELECTOR</small>
identificado(a) con Documento Nacional de Identidad N° <i>41424344</i> se presentó a la Mesa de Sufragio N° <i>030390</i> para hacer uso de su derecho al voto.	
DATOS DEL PRESIDENTE DE MESA	
Nombres: <i>Alex Carlos</i> Apellidos: <i>Adrianzen Calle</i> Documento Nacional de Identidad: <i>10285501</i>	 <small>Firma Presidente de Mesa</small>
El Padrón Electoral se cerró el (11/04/2020)	
Entregue esta constancia al ciudadano para que regularice su situación en el RENIEC o en el CONSULADO según corresponda.	
<b>PARA EL ELECTOR</b>	

J

¿Qué pasa si quien se presenta ante la mesa es alguien que intenta suplantar a otra persona y votar en vez de ella?

**Respuesta:** Se le comunica al personal policial para que proceda con la detención.

K

¿Cómo se procede si una personera o un personero con acreditación en la mesa solicita la nulidad de esta durante el sufragio?

**Respuesta:** La ley faculta a una personera o un personero de mesa para solicitar la nulidad durante el sufragio. En este caso, de acuerdo con la ley, podría argumentar que la mesa ha ejercido violencia o intimidación sobre las personas, con el objeto de inclinar la votación en favor de una candidata o un candidato o de una lista.























































De formularse esta solicitud, se deberá escribir en el campo de "Observaciones" de las actas de sufragio lo siguiente: "La personera/El personero... de la organización política... solicita la nulidad de la mesa con el argumento de que...".

Finalmente, cuando se llenan las actas de sufragio, se le solicita al personal consular que traiga láminas de protección para cubrir el campo de "Observaciones".

# El voto válido, nulo y en blanco

Para un mejor aprendizaje conviene observar esta cédula que presenta votos en las tres elecciones, los cuales se consideran válidos porque se han marcado los símbolos con un aspa o una cruz.

Como se nota, la marca puede ser tenue o remarcada e incluso salirse del recuadro; lo importante es que se distinga y que el cruce de sus líneas esté dentro del recuadro del símbolo.

 <b>PRESIDENTE Y VICEPRESIDENTES</b>	<b>CONGRESISTAS</b>	<b>PARLAMENTO ANDINO</b> 
MARQUE CON UNA CRUZ (+) O UN ASPA (X) DENTRO DEL RECUADRO DEL SIMBOLO Y/O FOTOGRAFIA DE SU PREFERENCIA	<b>PARTIDO POLITICO</b> MARQUE CON UNA CRUZ (+) O UN ASPA (X) DENTRO DEL RECUADRO DEL SIMBOLO DE SU PREFERENCIA	<b>PARTIDO POLITICO</b> MARQUE CON UNA CRUZ (+) O UN ASPA (X) DENTRO DEL RECUADRO DEL SIMBOLO DE SU PREFERENCIA
		<b>VOTO PREFERENCIAL</b> SI DESEA COLOCAR DENTRO DE LOS RECUADROS UNO O DOS NUMEROS DE LOS CANDIDATOS DE SU PREFERENCIA
<b>PARTIDO POLITICO AMANECEER DE NUEVO</b>  	<b>PARTIDO POLITICO AMANECEER DE NUEVO</b> 	<b>PARTIDO POLITICO AMANECEER DE NUEVO</b> 
<b>PARTIDO POLITICO PAZ Y AMOR</b>  	<b>PARTIDO POLITICO PAZ Y AMOR</b> 	<b>PARTIDO POLITICO PAZ Y AMOR</b> 
<b>PARTIDO POLITICO GOTAS DE LLUVIA</b>  	<b>PARTIDO POLITICO GOTAS DE LLUVIA</b> 	<b>PARTIDO POLITICO GOTAS DE LLUVIA</b> 
<b>PARTIDO POLITICO ME FALTA EL ALIENTO</b>  	<b>PARTIDO POLITICO ME FALTA EL ALIENTO</b>  3 4	<b>PARTIDO POLITICO ME FALTA EL ALIENTO</b> 
<b>PARTIDO POLITICO EN LA DISTANCIA</b>  	<b>PARTIDO POLITICO EN LA DISTANCIA</b> 	<b>PARTIDO POLITICO EN LA DISTANCIA</b> 
<b>PARTIDO POLITICO AL OTRO LADO</b>  	<b>PARTIDO POLITICO AL OTRO LADO</b> 	<b>PARTIDO POLITICO AL OTRO LADO</b>  1115
<b>PARTIDO POLITICO EL TRABAJO DIGNIFICA</b>  	<b>PARTIDO POLITICO EL TRABAJO DIGNIFICA</b> 	<b>PARTIDO POLITICO EL TRABAJO DIGNIFICA</b> 
<b>PARTIDO POLITICO HOJAS AL VIENTO</b>  	<b>PARTIDO POLITICO HOJAS AL VIENTO</b> 	<b>PARTIDO POLITICO HOJAS AL VIENTO</b> 
<b>PARTIDO POLITICO SEMBRANDO LA AMISTAD</b>  	<b>PARTIDO POLITICO SEMBRANDO LA AMISTAD</b> 	<b>PARTIDO POLITICO SEMBRANDO LA AMISTAD</b> 
<b>PARTIDO POLITICO ESTAMOS EN ARMONIA</b>  	<b>PARTIDO POLITICO ESTAMOS EN ARMONIA</b> 	<b>PARTIDO POLITICO ESTAMOS EN ARMONIA</b> 
<b>PARTIDO POLITICO ALCANZAR EL INFINITO</b>  	<b>PARTIDO POLITICO ALCANZAR EL INFINITO</b> 	<b>PARTIDO POLITICO ALCANZAR EL INFINITO</b> 
<b>PARTIDO POLITICO EL MEJOR AMIGO</b>  	<b>PARTIDO POLITICO EL MEJOR AMIGO</b> 	<b>PARTIDO POLITICO EL MEJOR AMIGO</b> 
<b>PARTIDO POLITICO PIENSA POSITIVAMENTE</b>  	<b>PARTIDO POLITICO PIENSA POSITIVAMENTE</b> 	<b>PARTIDO POLITICO PIENSA POSITIVAMENTE</b> 

En la elección de CONGRESISTAS se observa un voto preferente por el 3 y otro por el 4.

Para la circunscripción del extranjero hay candidatos con números del 1 al 4; por eso, es correcto el uso de los dos recuadros de voto preferente.

En la elección de PARLAMENTO ANDINO se observa un voto preferente por el 11 y otro por el 15.

En esta elección hay candidatos con números del 1 al 16; por eso, es correcto el uso de los dos recuadros de voto preferente.



## ¿Es válido votar por diferentes organizaciones políticas?

Sí, porque esa puede ser la voluntad de la persona que vote. A esto se conoce como "voto cruzado" (observe el ejemplo de la página 28).

## ¿Puede haber cédulas que presenten un voto válido, un voto nulo y un voto en blanco?

Sí, como se observa en este ejemplo:

Marca válida	Marca NO válida	Sin marca
<p><b>PRESIDENTE Y VICEPRESIDENTES</b></p> <p>MARQUE CON UNA CRUZ <input type="checkbox"/> O UN ASPA <input type="checkbox"/> DENTRO DEL RECUADRO DEL SIMBOLO Y/O FOTOGRAFIA DE SU PREFERENCIA</p> <p>PARTIDO POLITICO AMANECER DE NUEVO </p> <p>PARTIDO POLITICO PAZ Y AMOR </p>	<p><b>CONGRESISTAS</b></p> <p>PARTIDO POLITICO MARQUE CON UNA CRUZ <input type="checkbox"/> O UN ASPA <input type="checkbox"/> DENTRO DEL RECUADRO DEL SIMBOLO DE SU PREFERENCIA</p> <p>VOTO PREFERENCIAL SI DESEA COLOCAR DENTRO DE LOS RECUADROS UNO O DOS NUMEROS DE LOS CANDIDATOS DE SU PREFERENCIA</p> <p>PARTIDO POLITICO AMANECER DE NUEVO </p> <p>PARTIDO POLITICO PAZ Y AMOR </p>	<p><b>PARLAMENTO ANDINO</b> </p> <p>MARQUE CON UNA CRUZ <input type="checkbox"/> O UN ASPA <input type="checkbox"/> DENTRO DEL RECUADRO DEL SIMBOLO DE SU PREFERENCIA</p> <p>VOTO PREFERENCIAL SI DESEA COLOCAR DENTRO DE LOS RECUADROS UNO O DOS NUMEROS DE LOS CANDIDATOS DE SU PREFERENCIA</p> <p>PARTIDO POLITICO AMANECER DE NUEVO </p> <p>PARTIDO POLITICO PAZ Y AMOR </p>

## NOTA

Como son tres elecciones (presidencial, congresal y de representantes ante el Parlamento Andino), cada columna debe leerse de manera independiente de la otra.

## ¿Puede haber voto nulo o en blanco en las tres elecciones?

Sí, como se observa en estos ejemplos:

### NULO para las tres elecciones

PRESIDENTE Y VICEPRESIDENTES	CONGRESISTAS	PARLAMENTO ANDINO
MARQUE CON UNA CRUZ <input type="checkbox"/> O UN ASPA <input type="checkbox"/> DENTRO DEL RECUADRO DEL SIMBOLO Y/O FOTOGRAFIA DE SU PREFERENCIA	PARTIDO POLITICO MARQUE CON UNA CRUZ <input type="checkbox"/> O UN ASPA <input type="checkbox"/> DENTRO DEL RECUADRO DEL SIMBOLO DE SU PREFERENCIA	VOTO PREFERENCIAL SI DESEA COLOCAR DENTRO DE LOS RECUADROS UNO O DOS NUMEROS DE LOS CANDIDATOS DE SU PREFERENCIA
PARTIDO POLITICO AMANECER DE NUEVO	PARTIDO POLITICO AMANECER DE NUEVO	PARTIDO POLITICO AMANECER DE NUEVO
PARTIDO POLITICO PAZ Y AMOR	PARTIDO POLITICO PAZ Y AMOR	PARTIDO POLITICO PAZ Y AMOR
PARTIDO POLITICO GOTAS DE LLUVIA	PARTIDO POLITICO GOTAS DE LLUVIA	PARTIDO POLITICO GOTAS DE LLUVIA
PARTIDO POLITICO ME FALTA EL ALIENTO	PARTIDO POLITICO ME FALTA EL ALIENTO	PARTIDO POLITICO ME FALTA EL ALIENTO
PARTIDO POLITICO EN LA DISTANCIA	PARTIDO POLITICO EN LA DISTANCIA	PARTIDO POLITICO EN LA DISTANCIA
PARTIDO POLITICO AL OTRO LADO	PARTIDO POLITICO AL OTRO LADO	PARTIDO POLITICO AL OTRO LADO
PARTIDO POLITICO EL TRABAJO DIGNIFICA	PARTIDO POLITICO EL TRABAJO DIGNIFICA	PARTIDO POLITICO EL TRABAJO DIGNIFICA
PARTIDO POLITICO HOJAS AL VIENTO	PARTIDO POLITICO HOJAS AL VIENTO	PARTIDO POLITICO HOJAS AL VIENTO
PARTIDO POLITICO SEMBRANDO LA AMISTAD	PARTIDO POLITICO SEMBRANDO LA AMISTAD	PARTIDO POLITICO SEMBRANDO LA AMISTAD
PARTIDO POLITICO ESTAMOS EN ARMONIA	PARTIDO POLITICO ESTAMOS EN ARMONIA	PARTIDO POLITICO ESTAMOS EN ARMONIA
PARTIDO POLITICO ALCANZAR EL INFINITO	PARTIDO POLITICO ALCANZAR EL INFINITO	PARTIDO POLITICO ALCANZAR EL INFINITO
PARTIDO POLITICO EL MEJOR AMIGO	PARTIDO POLITICO EL MEJOR AMIGO	PARTIDO POLITICO EL MEJOR AMIGO
PARTIDO POLITICO PIENSA POSITIVAMENTE	PARTIDO POLITICO PIENSA POSITIVAMENTE	PARTIDO POLITICO PIENSA POSITIVAMENTE

### En BLANCO para las tres elecciones

PRESIDENTE Y VICEPRESIDENTES	CONGRESISTAS	PARLAMENTO ANDINO
MARQUE CON UNA CRUZ <input type="checkbox"/> O UN ASPA <input type="checkbox"/> DENTRO DEL RECUADRO DEL SIMBOLO Y/O FOTOGRAFIA DE SU PREFERENCIA	PARTIDO POLITICO MARQUE CON UNA CRUZ <input type="checkbox"/> O UN ASPA <input type="checkbox"/> DENTRO DEL RECUADRO DEL SIMBOLO DE SU PREFERENCIA	VOTO PREFERENCIAL SI DESEA COLOCAR DENTRO DE LOS RECUADROS UNO O DOS NUMEROS DE LOS CANDIDATOS DE SU PREFERENCIA
PARTIDO POLITICO AMANECER DE NUEVO	PARTIDO POLITICO AMANECER DE NUEVO	PARTIDO POLITICO AMANECER DE NUEVO
PARTIDO POLITICO PAZ Y AMOR	PARTIDO POLITICO PAZ Y AMOR	PARTIDO POLITICO PAZ Y AMOR
PARTIDO POLITICO GOTAS DE LLUVIA	PARTIDO POLITICO GOTAS DE LLUVIA	PARTIDO POLITICO GOTAS DE LLUVIA
PARTIDO POLITICO ME FALTA EL ALIENTO	PARTIDO POLITICO ME FALTA EL ALIENTO	PARTIDO POLITICO ME FALTA EL ALIENTO
PARTIDO POLITICO EN LA DISTANCIA	PARTIDO POLITICO EN LA DISTANCIA	PARTIDO POLITICO EN LA DISTANCIA
PARTIDO POLITICO AL OTRO LADO	PARTIDO POLITICO AL OTRO LADO	PARTIDO POLITICO AL OTRO LADO
PARTIDO POLITICO EL TRABAJO DIGNIFICA	PARTIDO POLITICO EL TRABAJO DIGNIFICA	PARTIDO POLITICO EL TRABAJO DIGNIFICA
PARTIDO POLITICO HOJAS AL VIENTO	PARTIDO POLITICO HOJAS AL VIENTO	PARTIDO POLITICO HOJAS AL VIENTO
PARTIDO POLITICO SEMBRANDO LA AMISTAD	PARTIDO POLITICO SEMBRANDO LA AMISTAD	PARTIDO POLITICO SEMBRANDO LA AMISTAD
PARTIDO POLITICO ESTAMOS EN ARMONIA	PARTIDO POLITICO ESTAMOS EN ARMONIA	PARTIDO POLITICO ESTAMOS EN ARMONIA
PARTIDO POLITICO ALCANZAR EL INFINITO	PARTIDO POLITICO ALCANZAR EL INFINITO	PARTIDO POLITICO ALCANZAR EL INFINITO
PARTIDO POLITICO EL MEJOR AMIGO	PARTIDO POLITICO EL MEJOR AMIGO	PARTIDO POLITICO EL MEJOR AMIGO
PARTIDO POLITICO PIENSA POSITIVAMENTE	PARTIDO POLITICO PIENSA POSITIVAMENTE	PARTIDO POLITICO PIENSA POSITIVAMENTE

# Casos excepcionales de votos válidos y nulos

Podría suceder que algunas personas voten de una manera diferente, ya sea porque así lo deseen o debido a que desconocen la manera correcta de hacerlo, lo cual podría originar dudas para determinar si el voto es válido o nulo. A continuación, presentamos estos casos:

## En la columna para los cargos de PRESIDENTE Y VICEPRESIDENTES

Es VÁLIDO si en vez de marcar el símbolo, se marca la foto.

**PARTIDO POLITICO  
AMANECER DE NUEVO**



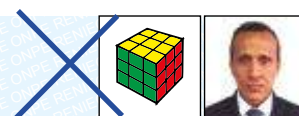
Es VÁLIDO si se marcan el símbolo y la foto. Sin embargo, siempre se cuenta como un solo voto.

**PARTIDO POLITICO  
AMANECER DE NUEVO**



Es NULO si el cruce de las líneas del aspa o de la cruz se encuentra fuera del recuadro del símbolo o de la foto.

**PARTIDO POLITICO  
AMANECER DE NUEVO**



Es NULO si se marca por dos organizaciones políticas.

**PARTIDO POLITICO  
AMANECER DE NUEVO**



**PARTIDO POLITICO  
PAZ Y AMOR**



## En la columna para CONGRESISTAS

Es un voto preferencial para el número 3 y uno válido por la organización política a la que pertenece el voto preferencial. Según ley, si se usa bien el recuadro de voto preferencial, también se cuenta como válido por la organización política, aunque no haya marca en el símbolo.

**PARTIDO POLITICO  
EN LA DISTANCIA**




En este ejemplo se ve un voto VÁLIDO preferencial por el número 3 y otro, igualmente VÁLIDO, por el 4. Como en el caso anterior, también se considera VÁLIDO el voto para la organización política a la que pertenecen los votos preferenciales.

**PARTIDO POLITICO  
EN LA DISTANCIA**



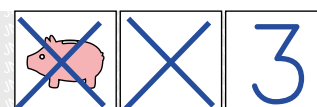
Aquí vale el voto preferencial del primer recuadro. El otro no se toma en cuenta porque no se puede votar dos veces por una misma persona. También es válido el voto por la organización política, debido a lo explicado en los ejemplos anteriores.

**PARTIDO POLITICO  
EN LA DISTANCIA**




En este caso se observa un voto por una organización política, que es VÁLIDO, y un voto preferencial, también VÁLIDO, por el número 3. No se toma en cuenta el aspa del primer recuadro del voto preferencial.

**PARTIDO POLITICO  
EN LA DISTANCIA**



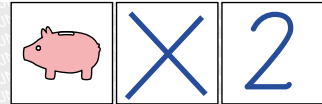
En este ejemplo se observa un voto VÁLIDO por una organización política y un voto preferencial, también VÁLIDO, por el número 2. No se toma en cuenta lo escrito en el segundo recuadro preferencial, porque en la circunscripción del extranjero no existen candidatas ni candidatos con números superiores al 4.

**PARTIDO POLITICO  
EN LA DISTANCIA**



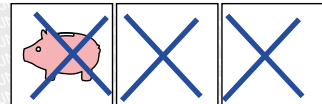
En este caso se ve un voto VÁLIDO preferencial por el candidato número 2. También se considera VÁLIDO el voto por la organización política, aunque no se haya marcado el símbolo. No se toma en cuenta el aspa del primer recuadro preferencial.

**PARTIDO POLITICO EN LA DISTANCIA**




En este ejemplo hay un voto VÁLIDO por la organización política. No se toman en cuenta las aspás del primer y segundo recuadro preferencial.

**PARTIDO POLITICO EN LA DISTANCIA**



Este voto se considera NULO porque el cruce de las líneas del aspa (X) se encuentra fuera del recuadro del símbolo. Al ser anulado el voto por la organización política, quedan anulados también los votos preferenciales.

**PARTIDO POLITICO EN LA DISTANCIA**



Aquí también hay un voto NULO porque se ha marcado con un visto (✓) y no con un aspa o una cruz, que son las marcas permitidas. En consecuencia, se anulan también los votos preferenciales.

**PARTIDO POLITICO EN LA DISTANCIA**



En este caso se observa un voto NULO. Se considera así porque se ha marcado más de un símbolo.

**PARTIDO POLITICO EN LA DISTANCIA**

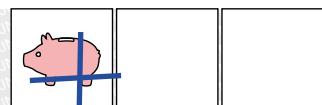


**PARTIDO POLITICO AL OTRO LADO**




Este voto es NULO porque se ha marcado el símbolo de una organización política y se ha escrito un número de una candidata o un candidato en el recuadro preferencial de otra organización política.

**PARTIDO POLITICO EN LA DISTANCIA**




**PARTIDO POLITICO AL OTRO LADO**



## En la columna de representantes ante el PARLAMENTO ANDINO

En esta columna cada organización política tiene también dos recuadros para el voto preferencial. Por ello, los criterios para determinar la validez de los votos en esta elección son los mismos que aquellos que se aplican en la votación para congresistas. La única diferencia es que en los recuadros para voto preferencial de representantes ante el Parlamento Andino, valen los votos con números del 1 al 16.

PRESIDENTE Y VICEPRESIDENTES		CONGRESISTAS		PARLAMENTO ANDINO 	
MARQUE CON UNA CRUZ (+) O UN ASPA (X) DENTRO DEL RECUADRO DEL SIMBOLO Y/O FOTOGRAFIA DE SU PREFERENCIA		PARTIDO POLITICO MARQUE CON UNA CRUZ (+) O UN ASPA (X) DENTRO DEL RECUADRO DEL SIMBOLO Y/O FOTOGRAFIA DE SU PREFERENCIA	VOTO PREFERENCIAL SE DEBE COLOCAR DENTRO DE LOS RECUADROS SIN COLOCAR NÚMERO DE LOS CANDIDATOS DE SU PREFERENCIA	PARTIDO POLITICO MARQUE CON UNA CRUZ (+) O UN ASPA (X) DENTRO DEL RECUADRO DEL SIMBOLO Y/O FOTOGRAFIA DE SU PREFERENCIA	VOTO PREFERENCIAL SE DEBE COLOCAR DENTRO DE LOS RECUADROS SIN COLOCAR NÚMERO DE LOS CANDIDATOS DE SU PREFERENCIA
PARTIDO POLITICO AMANECER DE NUEVO		PARTIDO POLITICO AMANECER DE NUEVO	<input type="checkbox"/>	PARTIDO POLITICO AMANECER DE NUEVO	<input type="checkbox"/>
PARTIDO POLITICO PAZ Y AMOR		PARTIDO POLITICO PAZ Y AMOR	<input type="checkbox"/>	PARTIDO POLITICO PAZ Y AMOR	<input type="checkbox"/>
PARTIDO POLITICO GOTAS DE LLUVIA		PARTIDO POLITICO GOTAS DE LLUVIA	<input type="checkbox"/>	PARTIDO POLITICO GOTAS DE LLUVIA	<input type="checkbox"/>
PARTIDO POLITICO ME FALTA EL ALIENTO		PARTIDO POLITICO ME FALTA EL ALIENTO	<input type="checkbox"/>	PARTIDO POLITICO ME FALTA EL ALIENTO	<input type="checkbox"/>
PARTIDO POLITICO EN LA DISTANCIA		PARTIDO POLITICO EN LA DISTANCIA	<input type="checkbox"/>	PARTIDO POLITICO EN LA DISTANCIA	<input type="checkbox"/>
PARTIDO POLITICO AL OTRO LADO		PARTIDO POLITICO AL OTRO LADO	<input type="checkbox"/>	PARTIDO POLITICO AL OTRO LADO	<input type="checkbox"/>
PARTIDO POLITICO EL TRABAJO DIGNIFICA		PARTIDO POLITICO EL TRABAJO DIGNIFICA	<input type="checkbox"/>	PARTIDO POLITICO EL TRABAJO DIGNIFICA	<input type="checkbox"/>
PARTIDO POLITICO HOJAS AL VIENTO		PARTIDO POLITICO HOJAS AL VIENTO	<input type="checkbox"/>	PARTIDO POLITICO HOJAS AL VIENTO	<input type="checkbox"/>
PARTIDO POLITICO SEMBRANDO LA AMISTAD		PARTIDO POLITICO SEMBRANDO LA AMISTAD	<input type="checkbox"/>	PARTIDO POLITICO SEMBRANDO LA AMISTAD	<input type="checkbox"/>
PARTIDO POLITICO ESTAMOS EN ARMONIA		PARTIDO POLITICO ESTAMOS EN ARMONIA	<input type="checkbox"/>	PARTIDO POLITICO ESTAMOS EN ARMONIA	<input type="checkbox"/>
PARTIDO POLITICO ALCANZAR EL INFINITO		PARTIDO POLITICO ALCANZAR EL INFINITO	<input type="checkbox"/>	PARTIDO POLITICO ALCANZAR EL INFINITO	<input type="checkbox"/>
PARTIDO POLITICO EL MEJOR AMIGO		PARTIDO POLITICO EL MEJOR AMIGO	<input type="checkbox"/>	PARTIDO POLITICO EL MEJOR AMIGO	<input type="checkbox"/>
PARTIDO POLITICO PIENSA POSITIVAMENTE		PARTIDO POLITICO PIENSA POSITIVAMENTE	<input type="checkbox"/>	PARTIDO POLITICO PIENSA POSITIVAMENTE	<input type="checkbox"/>

**UNIVERSO**

Otros casos en los cuales se debe considerar como nulo el voto en las tres columnas de la cédula:

- Cuando la cédula se encuentra rota.
- Si la cara externa de la cédula no tiene la firma de la presidenta o el presidente de mesa.
- Cuando la cédula tiene escrito el nombre, la firma o el número de DNI de la persona que votó.
- Si la cédula muestra expresiones, frases o signos ajenos al proceso electoral.
- Cuando el voto fue emitido en una cédula no entregada por la mesa de sufragio.

¿Cómo se procede en los casos en los cuales en la mesa no hay acuerdo sobre si el voto es válido o nulo?

De acuerdo con el artículo 283 de la Ley Orgánica de Elecciones, todas las situaciones que se susciten durante el escrutinio serán resueltas por mayoría de votos entre las personas que ocupan el cargo de miembro de mesa.




# El ESCRUTINIO

Se deberán realizar tres (3) escrutinios. El primero se llevará a cabo para la votación de presidente y vicepresidentes; el segundo, para la elección de congresistas, y el tercero, para la votación de representantes ante el Parlamento Andino.

## El escrutinio de presidente y vicepresidentes

1

La secretaria o el secretario anota en las actas electorales de la elección presidencial (lado reverso, sección "C", acta de escrutinio) la hora de inicio del escrutinio. Luego, las guarda para que no estorben al escrutinar las cédulas.

 **ONPE**  
ELECCIONES GENERALES Y PARLAMENTO ANDINO 2021  
**ELECCIÓN DE PRESIDENTE Y VICEPRESIDENTES DE LA REPÚBLICA**  
**ACTA ELECTORAL** → TOTAL DE ELECTORES HÁBILES: 300





MESA DE SUFRAGIO N°  
**030390**

CONTINENTE: **UNIVERSO**      PAÍS: **LA GALAXIA**      CIUDAD: **JUPITER**

**C ACTA DE ESCRUTINIO**

Siendo las 7:30 p.m. del 11 de abril de 2021, se inició el ACTO DE ESCRUTINIO.


**MUY IMPORTANTE** Escriba con números legibles como estos: 0 1 2 3 4 5 6 7 8 9

	ORGANIZACIONES POLÍTICAS	TOTAL DE VOTOS	
1	PARTIDO POLITICO AMANECER DE NUEVO		1
2	PARTIDO POLITICO PAZ Y AMOR		2
3	PARTIDO POLITICO GOTAS DE LLUVIA		3
4	PARTIDO POLITICO ME FALTA EL ALIENTO		4

REBONDO: \_\_\_\_\_  
DETALLE: \_\_\_\_\_  
NÚMERO: \_\_\_\_\_  
APLIZO: \_\_\_\_\_  
DIA: \_\_\_\_\_

2

La presidenta o el presidente extrae las cédulas del ánfora y les pide a sus colegas de mesa su ayuda en el conteo de ellas. Mientras se cuentan, no se deben abrir las cédulas.



Cada miembro de mesa cuenta aproximadamente una tercera parte del total de cédulas.

Es mejor formar grupos de veinte, para luego contar de veinte en veinte.

3

Se compara la cantidad de cédulas encontradas con el número total de sufragantes, el cual se encuentra escrito en las actas electorales (sección "B", acta de sufragio).

**Ejemplo:** Se tienen 14 grupos de 20 cédulas que al ser contadas de 20 en 20 da un total de 280 cédulas.



TOTAL: 280

**ELECCIONES GENERALES Y PARLAMENTO ANDINO 2021**  
**SECCIÓN DE PRESIDENTE Y VICEPRESIDENTES DE LA REPÚBLICA**  
**ACTA ELECTORAL**

030390-D1-K **4a**

→ TOTAL DE ELECTORES HÁBILES **300**

CIUDAD **JUPITER**

**B ACTA DE SUFRAGIO**

TOTAL DE CIUDADANOS QUE VOTARON  
 → DOSCIENTOS OCHENTA **280**  
(en letras) (en números)

TOTAL DE CÉDULAS NO UTILIZADAS  
 → VEINTE **20**  
(en letras) (en números)

OBSERVACIONES:.....

Siendo las 7:00 p.m. finalizó el sufragio.

FIRMA, NOMBRES, APELLIDOS Y DNI DE MIEMBROS DE MESA (OBLIGATORIO)


**Casos:**

- Si hubiera más cédulas, se toman al azar las excedentes y, sin abrirlas, se las destruye.
- Si hubiera menos, se continúa el escrutinio con el número de cédulas encontradas.

Si ocurriera cualquiera de los casos mencionados, la secretaria o el secretario deberá anotar el hecho en el campo de "Observaciones" de las actas de las tres elecciones (en la sección "C", acta de escrutinio).

4

Las tres personas que integran la mesa abren las cédulas y verifican si tienen la firma de la presidenta o el presidente de la mesa. En caso de que encuentren cédulas sin esa firma, las apartan para que se cuenten como votos nulos en las tres elecciones.



5

La secretaria o el secretario desglosa de los documentos electorales la HOJA BORRADOR, para trazar en ella palotes por cada voto que le corresponda a cada candidata o candidato presidencial.

## ¿Cómo se usa la hoja borrador para el escrutinio presidencial?

Se pueden señalar tres etapas en su uso.

### La primera:

Cuando se traza un palote por cada voto que les corresponde a las candidatas o los candidatos.

Para seguir un orden, al llegar a cuatro palotes verticales, el quinto palote se traza en diagonal. Si hay más votos, se empieza el trazo de otro grupo de palotes.

### Recomendación

- Al trazar el palote en vertical, se recomienda no usar toda la altura de la fila; es mejor dejar espacio por si hubiera que trazar muchos palotes.
- También es importante separar los grupos; no formarlos pegados.

### La segunda:

Cuando se culmina la revisión de todas las cédulas, se suman los grupos de palotes en dirección horizontal.

Si los grupos están separados, es fácil contar de cinco en cinco.

Si al sumar se comete un error, se puede borrar y escribir de nuevo el número correcto. En esta hoja sí es posible hacer eso; por este motivo, se llama "hoja borrador".




**La tercera:**

Luego de culminada la suma de todas las filas (en horizontal), se suman los números escritos como total de votos por cada fila. Así se obtiene el total de votos emitidos, el cual se escribe en la parte inferior.

Es MUY IMPORTANTE que el total de votos emitidos se compare con el total de las personas que votaron. Esta cantidad se escribió en el acta de sufragio.

Si las cantidades no fueran iguales, la razón se deberá a un error en las sumas de la hoja borrador. Este error se podrá corregir volviendo a sumar los totales de las filas o contando los palotes nuevamente.














5


**ONPE**  
**ELECCIONES GENERALES Y PARLAMENTO ANDINO 2021**  
**ELECCIÓN DE PRESIDENTE Y VICEPRESIDENTES**  
**DE LA REPÚBLICA**  
**HOJA BORRADOR** → TOTAL DE ELECTORES HÁBILES 300

MESA DE SUFRAGIO N° 030390


CONTINENTE: UNIVERSO PAÍS: LA GALAXIA CIUDAD: JUPITER

Anotar un palote por cada voto en la columna CONTEO DE VOTOS, en el espacio que le corresponde a cada organización política o en el de los votos en blanco, nulos o impugnados. Agrupar los palotes de cinco en cinco (VRL). Luego cuente los palotes por cada opción y coloque el total en el recuadro de la derecha.

	ORGANIZACIONES POLÍTICAS	CONTEO DE VOTOS ( IIII )	TOTAL DE VOTOS	
1	PARTIDO POLITICO AMANECER DE NUEVO 	IIII IIII IIII IIII IIII IIII IIII IIII IIII IIII IIII IIII	60	1
2	PARTIDO POLITICO PAZ Y AMOR 	IIII	5	2
3	PARTIDO POLITICO GOTAS DE LLUVIA 	IIII 1	6	3
4	PARTIDO POLITICO ME FALTA EL ALIENTO 	IIII IIII IIII IIII IIII IIII	30	4
5	PARTIDO POLITICO EN LA DISTANCIA 	IIII IIII	10	5
6	PARTIDO POLITICO AL OTRO LADO 	IIII IIII 1	11	6
7	PARTIDO POLITICO EL TRABAJO DIGNIFICA 	IIII IIII IIII	15	7
8	PARTIDO POLITICO HOJAS AL VIENTO 	1	1	8
9	PARTIDO POLITICO SEMBRANDO LA AMISTAD 	11	2	9
10	PARTIDO POLITICO ESTAMOS EN ARMONIA 	IIII IIII IIII IIII	20	10
11	PARTIDO POLITICO ALCANZAR EL INFINITO 	IIII IIII IIII IIII IIII IIII	30	11
12	PARTIDO POLITICO EL MEJOR AMIGO 	IIII IIII IIII IIII IIII IIII IIII IIII IIII IIII	50	12
13	PARTIDO POLITICO PIENSA POSITIVAMENTE 	IIII IIII IIII IIII IIII IIII	30	13
	<b>VOTOS EN BLANCO</b>	IIII	5	
	<b>VOTOS NULOS</b>	IIII	5	
	<b>VOTOS IMPUGNADOS (*)</b>			
	<b>TOTAL DE VOTOS EMITIDOS (**)</b> →		280	

(\*) No debe contarse como voto impugnado aquel que fue resuelto en mesa.  
(\*\*) MUY IMPORTANTE  
Este resultado debe ser igual al total de ciudadanos que votaron, registrados en el Acta de Sufragio (Ver página 4a); verifíquelo antes de copiar en el Acta de Escrutinio.

PRIMERA



SEGUNDA

TERCERA









# NOTA

Los totales de los votos se deben escribir de modo que se lean sin confusión, sin borrones ni enmendaduras. Es preferible escribir según el siguiente modelo de números: 0, 1, 2, 3, 4, 5, 6, 7, 8, 9.

**5**



0 2021  
ELECTORES

TOTAL DE ELECTORES HÁBILES **300**

ORGANIZACIÓN POLITICA	TOTAL DE VOTOS
1	60
2	5
3	6
4	30
5	10
6	11
7	15
8	1
9	2
10	20
11	30
12	50
13	30
<b>TOTAL</b>	<b>280</b>

to en mesa.

scrutinio.



4b

**ELECCIONES GENERALES Y PARLAMENTO ANDINO 2021  
ELECCION DE PRESIDENTE Y VICEPRESIDENTES  
DE LA REPUBLICA  
ACTA ELECTORAL**

MESA DE SUFRAGIO N° **030390** → TOTAL DE ELECTORES HÁBILES **300**

CONTINENTE **UNIVERSO** PAÍS **LA GALAXIA** CIUDAD **JUPITER**

**C ACTA DE ESCRUTINIO**

Siendo las 7:30 p.m. del 11 de abril de 2021, se inició el ACTO DE ESCRUTINIO.


**MUY IMPORTANTE** Escriba con números legibles como estos: 0 1 2 3 4 5 6 7 8 9


ORGANIZACIONES POLITICAS		TOTAL DE VOTOS
1	PARTIDO POLITICO AMANECER DE NUEVO	60
2	PARTIDO POLITICO PAZ Y AMOR	5
3	PARTIDO POLITICO GOTAS DE LLUVIA	6
4	PARTIDO POLITICO ME FALTA EL ALIENTO	30
5	PARTIDO POLITICO EN LA DISTANCIA	10
6	PARTIDO POLITICO AL OTRO LADO	11
7	PARTIDO POLITICO EL TRABAJO DIGNIFICA	15
8	PARTIDO POLITICO HOJAS AL VIENTO	1
9	PARTIDO POLITICO SEMBRANDO LA AMISTAD	2
10	PARTIDO POLITICO ESTAMOS EN ARMONIA	20
11	PARTIDO POLITICO ALCANZAR EL INFINITO	30
12	PARTIDO POLITICO EL MEJOR AMIGO	50
13	PARTIDO POLITICO PIENSA POSITIVAMENTE	30
VOTOS EN BLANCO		5
VOTOS NULOS		5
VOTOS IMPUGNADOS		
<b>TOTAL DE VOTOS EMITIDOS</b> →		<b>280</b>


OBSERVACIONES: →

Siendo las 8:45 p.m. finalizó el ACTO DE ESCRUTINIO.

FIRMA, NOMBRES, APELLIDOS Y DNI DE MIEMBROS DE MESA (OBLIGATORIO)

  
MEMBRADO  
 NOMBRES: ALEX CARLOS  
 APELLIDOS: ADRIANZEN CALLE  
 DNI: 10283301

  
TABORERO  
 NOMBRES: ROSA MARIA  
 APELLIDOS: QUIROS RUYSON  
 DNI: 09600859

  
TABORERO  
 NOMBRES: LUIS ANTONIO  
 APELLIDOS: DOCA PERLA  
 DNI: 40633129

FIRMA Y DATOS DE PERSONEROS

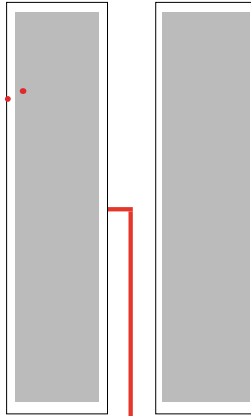
ESPACIO RESERVADO PARA FUNCIONARIO CONSULAR

Después de anotar los resultados, se escriben las observaciones (si hubiera) y la hora de finalización del escrutinio. Luego, se procede con las firmas y la escritura de los nombres, los apellidos y el número de DNI. La firma de cada miembro de mesa es obligatoria. Las personeras y los personeros firman solo si lo desean.

# 8

Una vez llenas las actas, se cubren los resultados con las láminas de protección. Se cubre también el campo de OBSERVACIONES, aunque no se haya escrito nada en él.

Las láminas se encuentran en el paquete de ESCRUTINIO.



ONPE  
ELECCIONES GENERALES Y PARLAMENTO ANDINO 2021  
ELECCION DE PRESIDENTE Y VICEPRESIDENTES DE LA REPUBLICA  
ACTA ELECTORAL

MESA DE SUPLENTE 030390  
CONTINENTE UNIVRSO PAIS LA GALAXIA CIUDAD JUPITER

**C) ACTA DE ESCRUTINIO**  
Desde las 7:30 p.m. del 11 de abril de 2021, se inició el ACTO DE ESCRUTINIO.

MUY IMPORTANTE Escribe con números legibles como estas: 0123456789

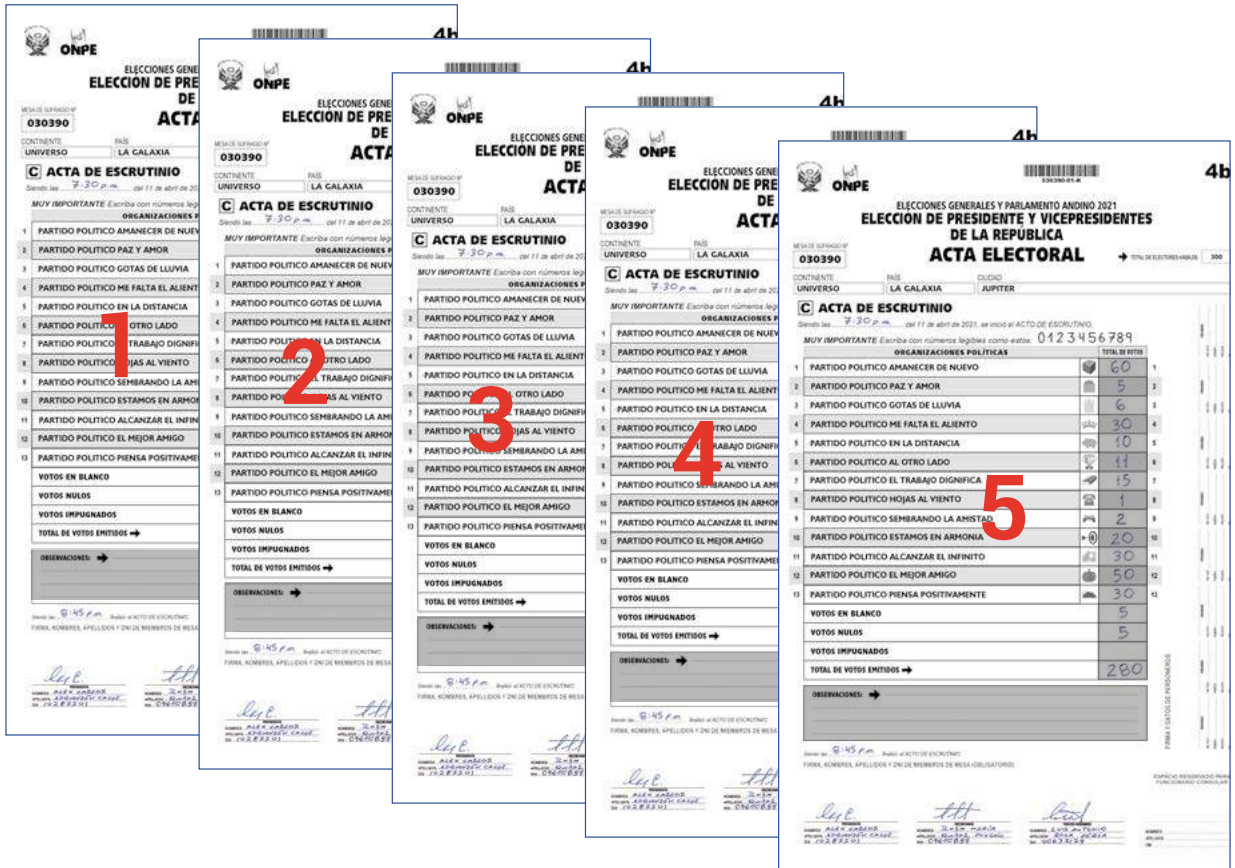
ORGANIZACIONES POLITICAS		TOTAL DE VOTOS	
1	PARTIDO POLITICO AMANECER DE NUEVO	60	1
2	PARTIDO POLITICO PAZ Y AMOR	5	2
3	PARTIDO POLITICO GOTAS DE LLUVIA	6	3
4	PARTIDO POLITICO ME FALTA EL ALIENTO	30	4
5	PARTIDO POLITICO EN LA DISTANCIA	10	5
6	PARTIDO POLITICO AL OTRO LADO	11	6
7	PARTIDO POLITICO EL TRABAJO DIGNIFICA	15	7
8	PARTIDO POLITICO HOJAS AL VIENTO	1	8
9	PARTIDO POLITICO SEMBRANDO LA AMISTAD	2	9
10	PARTIDO POLITICO ESTAMOS EN ARMONIA	20	10
11	PARTIDO POLITICO ALCANZAR EL INFINITO	30	11
12	PARTIDO POLITICO EL MEJOR AMIGO	50	12
13	PARTIDO POLITICO PIENSA POSITIVAMENTE	30	13
VOTOS EN BLANCO		5	
VOTOS NULOS		5	
VOTOS IMPUGNADOS			
TOTAL DE VOTOS EMITIDOS →		280	

OBSERVACIONES: →

Desde las 9:45 p.m. Públic el ACTO DE ESCRUTINIO.  
FIRMA, NOMBRES, APELLIDOS Y DNI DE MIEMBROS DE MESA (OBLIGATORIO)

ESPACIO RESERVADO PARA FUNCIONARIO CONSULAR

Se deben proteger los resultados de las cinco (5) actas que se entregarán al personal consular.



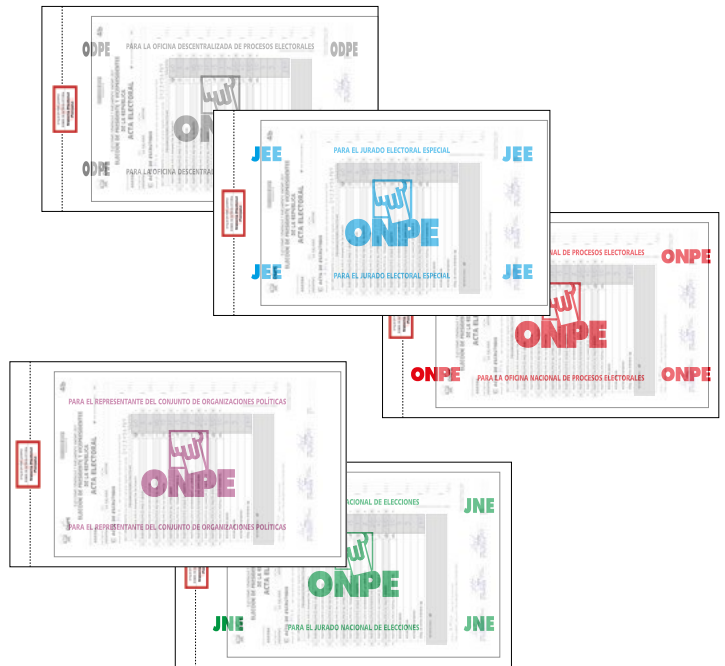
9

Las actas protegidas se colocan en los sobres de plástico, los cuales se deben cerrar con una etiqueta autoadhesiva. Los sobres y las etiquetas se encuentran en el paquete de ESCRUTINIO.

**ACTA ELECTORAL**

PARA LA OFICINA DESCENTRALIZADA DE PROCESOS ELECTORALES

ORGANIZACIONES POLITICAS	TOTAL DE VOTOS
1 PARTIDO POLITICO AMANECER DE NUEVO	60
2 PARTIDO POLITICO PAZ Y AMOR	5
3 PARTIDO POLITICO GOTAS DE LUBRICA	6
4 PARTIDO POLITICO ME FALTA EL ALIENTO	30
5 PARTIDO POLITICO EN LA DISTANCIA	10
6 PARTIDO POLITICO AL OTRO LADO	11
7 PARTIDO POLITICO EL TRABAJO CUANTIFICA	15
8 PARTIDO POLITICO HOJAS AL VIENTO	1
9 PARTIDO POLITICO SEMBRANDO LA AHUJADA	2
10 PARTIDO POLITICO ESTAMOS EN ARMONIA	20
11 PARTIDO POLITICO ALCANZAR EL INFINITO	30
12 PARTIDO POLITICO EL MEJOR AMIGO	50
13 PARTIDO POLITICO PIENSA POSITIVAMENTE	30
VOTOS EN BLANCO	5
VOTOS NULOS	5
VOTOS IMPUGNADOS	
TOTAL DE VOTOS EMITIDOS	280



De las cinco actas que se entregarán, se pondrá en el sobre plomo aquella en la cual los números estén escritos de manera nítida, sin borrones, y tenga la lámina de protección bien colocada.

### NOTA

SOLO EN EL CASO DE QUE UNA PERSONERA O UN PERSONERO HAYA USADO EL FORMATO TRIPLICADO DE OBSERVACIONES O RECLAMOS AL ESCRUTINIO:

- Se guarda un ejemplar del formato en el sobre celeste, uno en el plomo y otro en el verde.

### Tarea final del escrutinio de la elección presidencial

- La presidenta o el presidente de mesa entrega al personal consular los sobres que contienen las actas de la elección presidencial. El personal encargado se acercará a la mesa a recogerlos.
- La secretaria o el secretario desglosa de los documentos electorales el cartel de resultados de la votación presidencial. Luego, copia allí los resultados de la hoja borrador.
- Quien ocupa el cargo de tercer miembro de mesa pega el cartel en la parte exterior del aula.
- Si hubiera personeras o personeros que soliciten actas llenas, se les entregará una por persona (estas actas no llevarán láminas de protección ni se guardarán en un sobre).

# El escrutinio de congresistas

- 1 La secretaria o el secretario anota la hora de inicio del escrutinio en las actas electorales de la elección de congresistas. Luego, las guarda para empezar el escrutinio de las cédulas en la columna correspondiente.

4d

**ELECCIONES GENERALES Y PARLAMENTO ANDINO 2021  
ELECCIÓN DE CONGRESISTAS DE LA REPÚBLICA**

MESA DE SUFRAGIO N° **030390** ➔ TOTAL DE ELECTORES HÁBILES **300**

CONTINENTE **UNIVERSO** PAÍS **LA GALAXIA** CIUDAD **JUPITER**

**C ACTA DE ESCRUTINIO**

Siendo las 9:15 p.m. del 11 de abril de 2021, se inició el ACTO DE ESCRUTINIO.

**MUY IMPORTANTE** Escriba con números legibles como estos: 0 1 2 3 4 5 6 7 8 9

TOTAL DE VOTOS			TOTAL DE VOTOS PREFERENCIALES			
ORGANIZACIONES POLÍTICAS	TOTAL		1	2	3	4
1 PARTIDO POLITICO AMANECER DE NUEVO		1				
2 PARTIDO POLITICO PAZ Y AMOR		2				
3 PARTIDO POLITICO GOTAS DE LLUVIA		3				
4 PARTIDO POLITICO ME FALTA EL ALIENTO		4				
5 PARTIDO POLITICO EN LA DISTANCIA		5				
6 PARTIDO POLITICO AL OTRO LADO		6				
7 PARTIDO POLITICO EL TRABAJO DIGNIFICA		7				

- 2 La secretaria o el secretario desglosa de los documentos electorales las hojas borrador para el escrutinio de congresistas. Luego, como son muchas las organizaciones políticas (OP) para las que podría haber votos a favor, divide en dos mitades el total de las hojas: una mitad para su manejo, y la otra mitad para quien ocupe el cargo de tercer miembro. La presidenta o el presidente seguirá con las cédulas.





## ¿Cómo escutar las cédulas?

**Primero:** se ubica en la cédula la columna de CONGRESISTAS y se determina por qué organización política se ha votado. Además, se observan los números en los recuadros de voto preferencial.

**Segundo:** uno de los miembros de mesa que sea designado traza el palote o los palotes.

Ejemplo:

Aquí se ve un voto por el partido "Amanecer de Nuevo". Además, se observa el número 1 en el primer recuadro de voto preferencial de ese mismo partido. Asimismo, se aprecia el número 5 en el segundo recuadro. También se observan los respectivos palotes que se trazaron de acuerdo con los votos emitidos en esa cédula.

CONGRESISTAS		PARTIDO	
PARTIDO POLITICO MARQUE CON UNA CRUZ (+) O UN ASPA (x) DENTRO DEL RECUADRO DEL SIMBOLO DE SU PREFERENCIA	VOTO PREFERENCIAL SI DESEA COLOQUE DENTRO DE LOS RECUADROS UNO O DOS NUMEROS DE LOS CANDIDATOS DE SU PREFERENCIA	PARTIDO MARQUE CON UNA CRUZ (+) O UN ASPA (x) DENTRO DEL RECUADRO DEL SIMBOLO DE SU PREFERENCIA	PARTIDO MARQUE CON UNA CRUZ (+) O UN ASPA (x) DENTRO DEL RECUADRO DEL SIMBOLO DE SU PREFERENCIA
PARTIDO POLITICO AMANECER DE NUEVO	1 4	PARTIDO POLITICO AMANECER DE N	PARTIDO POLITICO AMANECER DE N
PARTIDO POLITICO PAZ Y AMOR		PARTIDO POLITICO PAZ Y AMOR	PARTIDO POLITICO PAZ Y AMOR
PARTIDO POLITICO GOTAS DE LLUVIA		PARTIDO POLITICO GOTAS DE LLUVIA	PARTIDO POLITICO GOTAS DE LLUVIA
PARTIDO POLITICO ME FALTA EL ALIENTO		PARTIDO POLITICO ME FALTA EL ALIENTO	PARTIDO POLITICO ME FALTA EL ALIENTO
PARTIDO POLITICO EN LA DISTANCIA		PARTIDO POLITICO EN LA DISTANCIA	PARTIDO POLITICO EN LA DISTANCIA
PARTIDO POLITICO AL OTRO LADO		PARTIDO POLITICO AL OTRO LADO	PARTIDO POLITICO AL OTRO LADO
PARTIDO POLITICO EL TRABAJO DIGNIFICA		PARTIDO POLITICO EL TRABAJO DIGNIFICA	PARTIDO POLITICO EL TRABAJO DIGNIFICA
PARTIDO POLITICO HOJAS AL VIENTO		PARTIDO POLITICO HOJAS AL VIENTO	PARTIDO POLITICO HOJAS AL VIENTO
PARTIDO POLITICO		PARTIDO POLITICO	PARTIDO POLITICO

1 PARTIDO POLITICO AMANECER DE NUEVO	
Conteo de votos ( INI )	TOTAL
1	
Nº	Conteo de votos preferencial ( INI )
TOTAL	TOTAL
1	
2	
3	
4	
5	
6	
7	
8	

4 PARTIDO POLITICO ME FALTA EL ALIENTO	
Conteo de votos ( INI )	TOTAL

### NOTA

En la última página de las hojas borrador hay recuadros para anotar palotes de votos en blanco, nulos o impugnados.

La hoja borrador para el extranjero tendrá, en los casilleros de las organizaciones políticas, solo 4 filas para anotar votos preferenciales.













De la primera hasta la última página de las hojas borrador, se transcriben en el acta los totales del voto preferencial. Observe el ejemplo de cómo se copiaron los resultados de los votos preferenciales de las candidatas y los candidatos del partido político "Piensa Positivamente" (fíjese en lo resaltado con un recuadro verde).

**LOS NÚMEROS DEBERÁN ESCRIBIRSE DE ACUERDO CON LOS SIGUIENTES MODELOS: 0, 1, 2, 3, 4, 5, 6, 7, 8, 9.**



**4d**

**ELECCIONES GENERALES Y PARLAMENTO ANDINO 2021**  
**ELECCIÓN DE CONGRESISTAS DE LA REPÚBLICA**

MESA DE SUFRAGIO N°  
**030390**

**ACTA ELECTORAL**

→ TOTAL DE ELECTORES HÁBILES 300

CONTINENTE  
**UNIVERSO**

PAÍS  
**LA GALAXIA**

CIUDAD  
**JUPITER**

**C ACTA DE ESCRUTINIO**

Siendo las 9:15 p.m. del 11 de abril de 2021, se inició el ACTO DE ESCRUTINIO.

**MUY IMPORTANTE** Escriba con números legibles como estos: 0123456789

TOTAL DE VOTO		TOTAL DE VOTOS PREFERENCIALES			
ORGANIZACIONES POLÍTICAS	TOTAL	1	2	3	4
1 PARTIDO POLITICO AMANECER DE NUEVO	58	7		2	
2 PARTIDO POLITICO PAZ Y AMOR	25		4	7	
3 PARTIDO POLITICO GOTAS DE LLUVIA	34	13	2		
4 PARTIDO POLITICO ME FALTA EL ALIENTO	11	2		3	
5 PARTIDO POLITICO EN LA DISTANCIA	9		2		4
6 PARTIDO POLITICO AL OTRO LADO	18	3		1	2
7 PARTIDO POLITICO EL TRABAJO DIGNIFICA	5	1			2
8 PARTIDO POLITICO HOJAS AL VIENTO	9				
9 PARTIDO POLITICO SEMBRANDO LA AMISTAD	14	4		1	
10 PARTIDO POLITICO ESTAMOS EN ARMONIA	7	2		3	
11 PARTIDO POLITICO ALCANZAR EL INFINITO	6	1	1	1	
12 PARTIDO POLITICO EL MEJOR AMIGO	2			1	
13 PARTIDO POLITICO PIENSA POSITIVAMENTE	72	13			13
VOTOS EN BLANCO	5				
VOTOS NULOS	5				
VOTOS IMPUGNADOS					
TOTAL DE VOTOS EMITIDOS →	280				

OBSERVACIONES: →


---





---

Siendo las 10:15 p.m. finalizó el ACTO DE ESCRUTINIO.

FIRMA, NOMBRES, APELLIDOS Y DNI DE MIEMBROS DE MESA (OBLIGATORIO)

  
 PRESIDENTE  
 NOMBRES: ALEX CARLOS  
 APELLIDOS: ADRIANZEN CALLE  
 DNI: 10285501

  
 SECRETARIO  
 NOMBRES: ROSA MARÍA  
 APELLIDOS: QUIROZ PUYCOIN  
 DNI: 09600859

  
 TERCER MIEMBRO  
 NOMBRES: LUIS ANTONIO  
 APELLIDOS: ROCA PERLA  
 DNI: 40627179

ESPACIO RESERVADO PARA FUNCIONARIO CONSULAR

NOMBRES: \_\_\_\_\_  
 APELLIDOS: \_\_\_\_\_  
 DNI: \_\_\_\_\_

FIRMA Y DATOS DE PERSONEROS


PERSONERO	SEÑAL	SEÑAL	SEÑAL	SEÑAL	SEÑAL
NOMBRE	SEÑAL	SEÑAL	SEÑAL	SEÑAL	SEÑAL
APELLIDO	SEÑAL	SEÑAL	SEÑAL	SEÑAL	SEÑAL
DNI	SEÑAL	SEÑAL	SEÑAL	SEÑAL	SEÑAL

Después de copiar los resultados, se transcriben las observaciones (si hubiera), así como la hora de finalización del escrutinio. Luego, se procede con las firmas, la escritura de los nombres, los apellidos y los números de DNI de cada miembro de mesa, cuya firma es obligatoria. Las personeras y los personeros, en cambio, solo firman si lo desean.


4

Luego de llenar las actas, se cubren los resultados con una lámina de protección. También se cubre el campo de OBSERVACIONES, aunque no se haya escrito nada en él.

Las láminas se encuentran en el paquete de ESCRUTINIO.



Se deben proteger los resultados de las cinco (5) actas que se entregarán al personal consular.





Las actas protegidas se colocan en sobres de plástico. Estos se deben cerrar con una etiqueta autoadhesiva. Los sobres y las etiquetas se encuentran en el paquete de ESCRUTINIO.

**ETIQUETA PROTECTORA SOBRE EL ACTA ELECTORAL Sistema Electoral Peruano**

**ODPE** PARA LA OFICINA DECENTRALIZADA DE PROCESOS ELECTORALES

**ODPE** PARA LA OFICINA DECENTRALIZADA DE PROCESOS ELECTORALES

**ODPE** 4d

ELECCIONES GENERALES Y PARLAMENTO ANDINO 2021  
ELECCIÓN DE CONGRESISTAS DE LA REPÚBLICA

PROVINCIAS: 03003 PUNO  
CONTINENTE: PASO LA GALAXIA CIUDAD: JUPITER

**ACTA DE ESCRUTINIO**

Señalo las: 15 p.m. del 11 de abril de 2021, en el acto de ESCRUTINIO.

MUY IMPORTANTE: El escrutinio de actas electorales debe realizarse en el orden: 0123456789

ESCRUTINIO	1	2	3	4	5	6	7	8	9
1831	50	1	2	3	4	5	6	7	8
1832	25	1	2	3	4	5	6	7	8
1833	34	1	2	3	4	5	6	7	8
1834	41	1	2	3	4	5	6	7	8
1835	9	1	2	3	4	5	6	7	8
1836	18	1	2	3	4	5	6	7	8
1837	5	1	2	3	4	5	6	7	8
1838	14	1	2	3	4	5	6	7	8
1839	2	1	2	3	4	5	6	7	8
1840	72	1	2	3	4	5	6	7	8
1841	5	1	2	3	4	5	6	7	8
1842	5	1	2	3	4	5	6	7	8
1843	280	1	2	3	4	5	6	7	8

Observaciones:

Señalo las: 15 p.m. del 11 de abril de 2021, en el acto de ESCRUTINIO.

Nombre y cargo del presidente de mesa: **ADRIAN S. SALAS** (Presidente)

Nombre y cargo del secretario: **ROSALBA MARRA** (Secretaria)

Nombre y cargo del tercer miembro: **ENZO ANTONIO** (Tercer miembro)

Nombre y cargo del cuarto miembro: **SARA FELISA** (Cuarto miembro)

Nombre y cargo del quinto miembro: **OSWALDO PEREZ** (Quinto miembro)

Nombre y cargo del sexto miembro: **ROSA FERRA** (Sexto miembro)

Nombre y cargo del séptimo miembro: **ROSA FERRA** (Séptimo miembro)

Nombre y cargo del octavo miembro: **ROSA FERRA** (Octavo miembro)

Nombre y cargo del noveno miembro: **ROSA FERRA** (Noveno miembro)

Nombre y cargo del décimo miembro: **ROSA FERRA** (Décimo miembro)

Nombre y cargo del undécimo miembro: **ROSA FERRA** (Undécimo miembro)

Nombre y cargo del duodécimo miembro: **ROSA FERRA** (Duodécimo miembro)

Nombre y cargo del decimotercer miembro: **ROSA FERRA** (Decimotercer miembro)

Nombre y cargo del decimocuarto miembro: **ROSA FERRA** (Decimocuarto miembro)

Nombre y cargo del decimoquinto miembro: **ROSA FERRA** (Decimoquinto miembro)

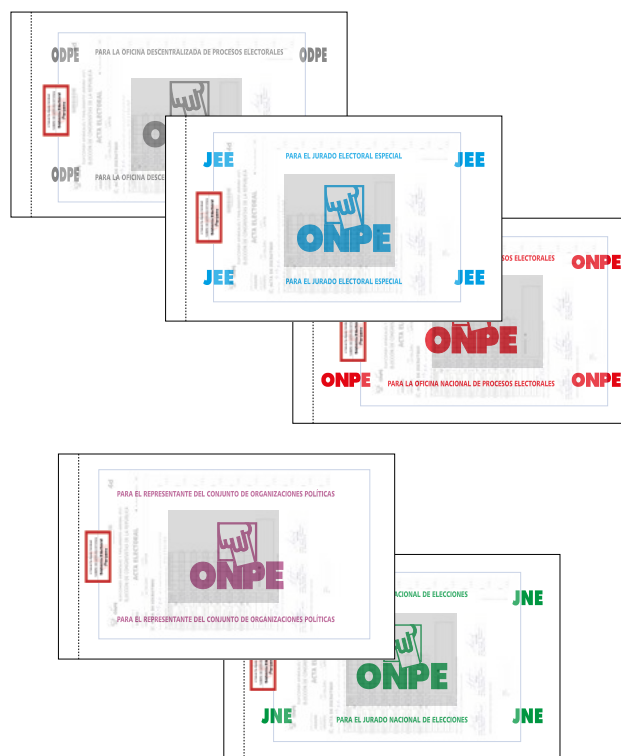
Nombre y cargo del decimosexto miembro: **ROSA FERRA** (Decimosexto miembro)

Nombre y cargo del decimoséptimo miembro: **ROSA FERRA** (Decimoséptimo miembro)

Nombre y cargo del decimoctavo miembro: **ROSA FERRA** (Decimoctavo miembro)

Nombre y cargo del decimonoveno miembro: **ROSA FERRA** (Decimonoveno miembro)

Nombre y cargo del vigésimo miembro: **ROSA FERRA** (Vigésimo miembro)



De las cinco actas, se pondrá en el sobre plomo aquella que presente números nítidos, sin borrones, y tenga la lámina de protección bien colocada.

## NOTA

SOLO SI HUBO OBSERVACIONES O RECLAMOS AL ESCRUTINIO DE CONGRESISTAS:

- Se coloca junto al acta de los sobres plomo, celeste y verde un ejemplar del formato de observaciones o reclamos al escrutinio.

## Tarea final del escrutinio de la elección de CONGRESISTAS

- La presidenta o el presidente de mesa entrega al personal consular los sobres que contienen las actas de la elección de congresistas. El personal encargado se acercará a la mesa a recogerlos.
- La secretaria o el secretario desglosa de los documentos electorales el cartel de resultados de CONGRESISTAS. Luego, transcribe en este los resultados que se encuentran en las hojas borrador.
- Quien ocupa el cargo de tercer miembro de mesa pega el cartel en la parte exterior del aula.
- Si hubiera personeras o personeros que soliciten actas llenas, se les entregará una por persona (estas actas no llevarán láminas de protección ni se guardarán en un sobre).

# El escrutinio de la elección de representantes ante el Parlamento Andino

Es muy similar al escrutinio de la elección de congresistas, porque aquí igualmente se vota por una organización política y también hay votos preferenciales.

## Resumen:

- Se escrutan las cédulas y se determinan si los votos son válidos, nulos o en blanco. Todos los votos se registran con palotes en las hojas borrador de Parlamento Andino.
- Luego de culminado el escrutinio de las cédulas, se hacen las sumas en las hojas borrador.
- Se copian los resultados en las actas electorales de representantes ante el Parlamento Andino.
- Cada miembro de mesa firma las actas y escribe sus datos. Las personeras y los personeros firman solo si lo desean.
- Se protegen las actas con láminas de protección de resultados y se las guarda en sobres de plástico.

De las cinco actas, se pondrá en el sobre plomo aquella que presente números nítidos, sin borrones, y tenga la lámina de protección bien colocada.

## SOLO SI UNA PERSONERA O UN PERSONERO USÓ EL FORMATO TRIPPLICADO DE OBSERVACIONES O RECLAMOS AL ESCRUTINIO:

- Se guarda un ejemplar de este formato en el sobre celeste, uno en el plomo y otro en el verde.

## SOLO SI HUBO IMPUGNACIÓN A LA IDENTIDAD EN EL SUFRAGIO:

- Se guarda en el sobre celeste, junto al acta, el sobre de papel que contiene el DNI y la cédula de la persona cuya identidad fue impugnada.

## SOLO SI HUBO IMPUGNACIÓN AL VOTO DURANTE EL ESCRUTINIO DE LA ELECCIÓN PRESIDENCIAL, DE CONGRESISTAS O DE REPRESENTANTES ANTE EL PARLAMENTO ANDINO:

- Se guarda en el sobre celeste, junto al acta, el sobre o los sobres con cédulas cuyos votos fueron impugnados, ya sea en una columna, en las dos o en las tres columnas.

## TAREA FINAL DEL ESCRUTINIO DE PARLAMENTO ANDINO

- Cuando el personal consular lo solicite, se entrega los sobres con actas.
- La secretaria o el secretario desglosa de los documentos electorales el cartel de resultados de la elección de representantes ante el Parlamento Andino. Luego, transcribe en este los resultados que se encuentran en las hojas borrador.
- Quien ocupa el cargo de tercer miembro pega el cartel en la parte exterior del aula.
- Si hubiera personeras o personeros que soliciten actas llenas, se les entregará una por persona.
- Se desglosan de los documentos electorales los certificados de participación. Luego, se escriben en estos los nombres y los apellidos de cada miembro de mesa, se los firma y se los distribuye según corresponda.

	<b>CERTIFICADO</b>	
La Oficina Nacional de Procesos Electorales y los miembros de la mesa de sufragio N° 030390 otorgan el presente certificado a:		
Sr.(a): _____		
en agradecimiento por su valiosa participación como <b>Secretario</b> en las <b>Elecciones Generales y Parlamento Andino 2021</b>		
Lima, 11 de abril de 2021		
_____ <b>Presidente</b>	_____ <b>Tercer Miembro</b>	_____ Piero Alessandro Corvetto Salinas <b>Jefe Nacional</b>

- Se rompen las cédulas ya escrutadas, además de las sobrantes y, junto con las hojas borrador utilizadas, se las guarda en la caja de restos electorales.
- Se extrae del paquete de escrutinio (paquete "C") la bolsa para reciclaje y se guardan en esta los lapiceros, el tampón, los sobres de impugnación no utilizados y la cinta adhesiva. Se cierra la bolsa y se la guarda en la caja de restos electorales. También se depositan en esta caja las actas y las etiquetas sobrantes, los formatos no empleados, etc.
- Se entrega al personal consular la caja de restos electorales, el ánfora y la cabina. Al entregarlas, se usa el cargo de entrega de actas y material electoral; se marca con un aspa o una cruz y se llenan los datos según corresponda. Finalmente, la presidenta o el presidente de mesa firma y recibe el cargo de entrega.

# Casos ESPECIALES

## DURANTE EL ESCRUTINIO

A

¿Qué hacer si una personera o un personero ejerce su derecho de impugnar un voto?

### Ejemplo 1

- Los miembros de una mesa dicen: "Voto nulo". Ante ello, una personera interviene: "IMPUGNO porque veo que no es nulo y es válido para mi partido".
- La mesa escucha el argumento. Sus miembros vuelven a revisar la cédula; se reafirman en su decisión y la personera no apela.
- Se registra un voto nulo en la hoja borrador y se continúa con el escrutinio.

### Ejemplo 2

- Se está en el escrutinio de presidente y los miembros de una mesa dicen: "Voto nulo". Ante ello, un personero interviene: "IMPUGNO porque veo que no es nulo y es válido para mi partido".
- La mesa escucha el argumento del personero. Sus miembros vuelven a revisar la cédula y se reafirman en que el voto es nulo, pero el personero apela.
- La persona a cargo de trazar los palotes en la hoja borrador, traza uno en la fila de votos impugnados. Luego, la presidenta o el presidente guarda la cédula en un sobre de impugnación (que se encuentra en el paquete "C" de escrutinio). En tal sobre escribe lo solicitado y lo mantiene abierto porque después se tendrá que revisar la cédula por las otras dos elecciones. Acto seguido, escribe en el campo de OBSERVACIONES de la sección escrutinio (de las actas de presidente y vicepresidentes), que en la mesa hubo impugnación de voto.
- Solo al final, cuando se termine el escrutinio de la elección de representantes ante el Parlamento Andino, se cerrará el sobre y se lo guardará en el sobre celeste de plástico que contiene el acta de Parlamento Andino.



### NOTA

1. En el ejemplo 2, si la mesa hubiera declarado fundada la impugnación, también se habría registrado un voto impugnado en las hojas borrador y luego se habría procedido con el trámite de guardar la cédula en el sobre junto con lo demás.
2. De acuerdo con el artículo 282 de la Ley Orgánica de Elecciones, una o un miembro de mesa también puede impugnar el voto.

**B**

¿Qué hacer si en cualquiera de los escrutinios se pide usar el formato de observaciones o reclamos al escrutinio?

**Respuesta:** En primer lugar, hay que tomar en cuenta que una personera o un personero tiene el derecho de formular observaciones o reclamos al escrutinio.

¿Qué hacer?

- La mesa resuelve por mayoría.
- Se solicita al personal consular el formato de observaciones o reclamos al escrutinio.
- La presidenta o el presidente de mesa deja constancia del hecho en el formato de observaciones o reclamos al escrutinio, el cual debe llenarse por triplicado.
- Se llena el formato y se solicita la firma de la personera o el personero.
- Cuando se guardan las actas electorales en sus sobres de plástico, se coloca un ejemplar del formato junto al acta que va en el sobre plomo; otro junto al acta del sobre celeste, y el tercero, junto al acta del sobre verde.

**C**

¿Cómo se procede si una personera o un personero solicita la nulidad de la mesa durante el escrutinio?

**Respuesta:** La ley faculta a una personera o un personero de mesa para que pueda solicitar la nulidad de la mesa durante el escrutinio. En este caso, de acuerdo con la ley, el argumento podría ser que la mesa de sufragio admitió votos de personas que no figuraban en la lista de personas que votaban en esa mesa. Asimismo, se podría argüir que la mesa rechazó una cantidad suficiente de votos como para variar el resultado de las elecciones.

De formularse esta solicitud, se deberá escribir lo siguiente en el campo de "Observaciones" de las actas de escrutinio: "La personera/El personero \_\_\_\_\_, de la organización política \_\_\_\_\_, solicita la nulidad de la mesa con el argumento de que \_\_\_\_\_".

Finalmente, se solicitará al personal consular traer láminas de protección para cubrir el campo de "Observaciones".





# PRÁCTICA

## El llenado del acta electoral

---

### PRÁCTICA 1:

Son las 6 a. m. y están presentes Alex Tomasi Cusi (presidente), con DNI 10285501; Rosa María Pucón (secretaria), con DNI 09600859; Antonio Roca Perla (tercer miembro), con DNI 40637179, y dos suplentes.

- Se conforma la mesa con los tres titulares, quienes reciben el material y verifican que se encuentra en buen estado.
- También verifican que la cantidad de cédulas recibidas es 300.
- El personero Rubén Poma Antúnez del partido político "Hojas al Viento" solicita firmar. Los demás personeros no desean hacerlo.

**Instrucción:** De acuerdo con este caso, llene la sección "A" del acta de instalación.

### PRÁCTICA 2:

A las 7:07 p. m. culminó el sufragio.

- La secretaria cuenta la lista de electores y comprueba que asistieron a votar 280 personas.
- El presidente cuenta las cédulas no utilizadas y verifica que son 20.
- Está presente el personero David López del partido político "En la Distancia", quien solicita firmar el acta.

**Instrucción:** De acuerdo con este caso, llene la sección "B" del acta de sufragio.



ELECCIONES GENERALES Y PARLAMENTO ANDINO 2021

# ELECCIÓN DE PRESIDENTE Y VICEPRESIDENTES DE LA REPÚBLICA

# 4a



030390-01-K

MESA DE SUFRAGIO N°

**030390**

CONTINENTE

**UNIVERSO**

PAIS

**LA GALAXIA**

CIUDAD

**JUPITER**

→ TOTAL DE ELECTORES HÁBILES

**300**

## A ACTA DE INSTALACIÓN

Siendo las ..... del 11 de abril de 2021, se conformó e instaló la Mesa, continuando luego con la revisión del material electoral recibido. El material se recibió en buen estado:  SÍ  NO

CANTIDAD DE CÉDULAS DE SUFRAGIO RECIBIDAS



(en letras)

(en números)

OBSERVACIONES:

FIRMA, NOMBRES, APELLIDOS Y DNI DE MIEMBROS DE MESA (OBLIGATORIO)

PRESIDENTE		SECRETARIO		TERCER MIEMBRO	
NOMBRES	.....	NOMBRES	.....	NOMBRES	.....
APELLIDOS	.....	APELLIDOS	.....	APELLIDOS	.....
DNI	.....	DNI	.....	DNI	.....

FIRMA Y DATOS DE PERSONEROS

PERSONERO	PERSONERO	PERSONERO	PERSONERO	PERSONERO	PERSONERO
ORG. POLIT. ....	ORG. POLIT. ....	ORG. POLIT. ....	ORG. POLIT. ....	ORG. POLIT. ....	ORG. POLIT. ....
NOMBRES	NOMBRES	NOMBRES	NOMBRES	NOMBRES	NOMBRES
APELLIDOS	APELLIDOS	APELLIDOS	APELLIDOS	APELLIDOS	APELLIDOS
DNI	DNI	DNI	DNI	DNI	DNI

## B ACTA DE SUFRAGIO

TOTAL DE CIUDADANOS QUE VOTARON



(en letras)

(en números)

TOTAL DE CÉDULAS NO UTILIZADAS



(en letras)

(en números)

OBSERVACIONES:

Siendo las ..... finalizó el sufragio.  
FIRMA, NOMBRES, APELLIDOS Y DNI DE MIEMBROS DE MESA (OBLIGATORIO)

PRESIDENTE		SECRETARIO		TERCER MIEMBRO	
NOMBRES	.....	NOMBRES	.....	NOMBRES	.....
APELLIDOS	.....	APELLIDOS	.....	APELLIDOS	.....
DNI	.....	DNI	.....	DNI	.....


FIRMA Y DATOS DE PERSONEROS

PERSONERO	PERSONERO	PERSONERO	PERSONERO	PERSONERO	PERSONERO
ORG. POLIT. ....	ORG. POLIT. ....	ORG. POLIT. ....	ORG. POLIT. ....	ORG. POLIT. ....	ORG. POLIT. ....
NOMBRES	NOMBRES	NOMBRES	NOMBRES	NOMBRES	NOMBRES
APELLIDOS	APELLIDOS	APELLIDOS	APELLIDOS	APELLIDOS	APELLIDOS
DNI	DNI	DNI	DNI	DNI	DNI

## PRÁCTICA 3:

Primero, imagínese que es la o el miembro de mesa a cargo de esta página de la hoja borrador y tiene que marcar los votos de la última cédula, que le corresponde al partido "Amanecer de Nuevo", con votos preferenciales para el 3 y el 4.

Segundo, sume los palotes para obtener el total de votos que le corresponde a las organizaciones políticas de esta página y de la siguiente. Asimismo, sume los votos en blanco y nulos.



**ONPE**

**ELECCIONES GENERALES Y PARLAMENTO ANDINO 2021**

**ELECCIÓN DE CONGRESISTAS DE LA REPÚBLICA**

**6a**

MESA DE SUFRAGIO N° **030390**

→ TOTAL DE ELECTORES HÁBILES **300**

CONTINENTE **UNIVERSO**      PAÍS **LA GALAXIA**      CIUDAD **JUPITER**

### HOJA BORRADOR

**Anote un palote por cada voto en la columna "Cuento de votos" de la organización política correspondiente o en el de los votos en blanco, nulos o impugnados, si hubiera voto preferencial, anote un palote en la columna "Cuento de voto preferencial" de acuerdo al número de los candidatos. Realice el paloteo agrupando los palotes de cinco en cinco (ñu). Luego cuente los palotes agrupados y coloque el total en el recuadro de la derecha.**

<div style="text-align: center; border: 1px solid black; padding: 5px;"> <b>1 PARTIDO POLITICO AMANECER DE NUEVO</b> </div> <table border="1" style="width: 100%; border-collapse: collapse;"> <thead> <tr> <th colspan="2">Cuento de votos ( ñu )</th> <th>TOTAL</th> </tr> </thead> <tbody> <tr> <td style="text-align: center;"># # # # # # # # # #</td> <td style="text-align: center;"># # # # # # # # # #</td> <td></td> </tr> <tr> <td colspan="2"> </td> <td></td> </tr> <tr> <td colspan="2"> </td> <td></td> </tr> <tr> <th>N°</th> <th>Cuento de votos preferencial ( ñu )</th> <th>TOTAL</th> </tr> <tr> <td>1</td> <td style="text-align: center;"># # # # # # # # # #</td> <td></td> </tr> <tr> <td>2</td> <td></td> <td></td> </tr> <tr> <td>3</td> <td style="text-align: center;"># #</td> <td></td> </tr> <tr> <td>4</td> <td></td> <td></td> </tr> <tr> <td>5</td> <td></td> <td></td> </tr> <tr> <td>6</td> <td></td> <td></td> </tr> <tr> <td>7</td> <td></td> <td></td> </tr> <tr> <td>8</td> <td></td> <td></td> </tr> </tbody> </table>	Cuento de votos ( ñu )		TOTAL	# # # # # # # # # #	# # # # # # # # # #								N°	Cuento de votos preferencial ( ñu )	TOTAL	1	# # # # # # # # # #		2			3	# #		4			5			6			7			8			<div style="text-align: center; border: 1px solid black; padding: 5px;"> <b>2 PARTIDO POLITICO PAZ Y AMOR</b> </div> <table border="1" style="width: 100%; border-collapse: collapse;"> <thead> <tr> <th colspan="2">Cuento de votos ( ñu )</th> <th>TOTAL</th> </tr> </thead> <tbody> <tr> <td style="text-align: center;"># # # # # # # # # #</td> <td style="text-align: center;"># # # # # # # # # #</td> <td></td> </tr> <tr> <td colspan="2"> </td> <td></td> </tr> <tr> <td colspan="2"> </td> <td></td> </tr> <tr> <th>N°</th> <th>Cuento de votos preferencial ( ñu )</th> <th>TOTAL</th> </tr> <tr> <td>1</td> <td></td> <td></td> </tr> <tr> <td>2</td> <td style="text-align: center;"># # # # #</td> <td></td> </tr> <tr> <td>3</td> <td style="text-align: center;"># # # # # # # # # #</td> <td></td> </tr> <tr> <td>4</td> <td></td> <td></td> </tr> <tr> <td>5</td> <td></td> <td></td> </tr> <tr> <td>6</td> <td></td> <td></td> </tr> <tr> <td>7</td> <td></td> <td></td> </tr> <tr> <td>8</td> <td></td> <td></td> </tr> </tbody> </table>	Cuento de votos ( ñu )		TOTAL	# # # # # # # # # #	# # # # # # # # # #								N°	Cuento de votos preferencial ( ñu )	TOTAL	1			2	# # # # #		3	# # # # # # # # # #		4			5			6			7			8			<div style="text-align: center; border: 1px solid black; padding: 5px;"> <b>3 PARTIDO POLITICO GOTAS DE LLUVIA</b> </div> <table border="1" style="width: 100%; border-collapse: collapse;"> <thead> <tr> <th colspan="2">Cuento de votos ( ñu )</th> <th>TOTAL</th> </tr> </thead> <tbody> <tr> <td style="text-align: center;"># # # # # # # # # #</td> <td style="text-align: center;"># # # # # # # # # #</td> <td></td> </tr> <tr> <td colspan="2"> </td> <td></td> </tr> <tr> <td colspan="2"> </td> <td></td> </tr> <tr> <th>N°</th> <th>Cuento de votos preferencial ( ñu )</th> <th>TOTAL</th> </tr> <tr> <td>1</td> <td style="text-align: center;"># # # # # # # # # #</td> <td></td> </tr> <tr> <td>2</td> <td style="text-align: center;"># #</td> <td></td> </tr> <tr> <td>3</td> <td></td> <td></td> </tr> <tr> <td>4</td> <td></td> <td></td> </tr> <tr> <td>5</td> <td></td> <td></td> </tr> <tr> <td>6</td> <td></td> <td></td> </tr> <tr> <td>7</td> <td></td> <td></td> </tr> <tr> <td>8</td> <td></td> <td></td> </tr> </tbody> </table>	Cuento de votos ( ñu )		TOTAL	# # # # # # # # # #	# # # # # # # # # #								N°	Cuento de votos preferencial ( ñu )	TOTAL	1	# # # # # # # # # #		2	# #		3			4			5			6			7			8		
Cuento de votos ( ñu )		TOTAL																																																																																																																					
# # # # # # # # # #	# # # # # # # # # #																																																																																																																						
N°	Cuento de votos preferencial ( ñu )	TOTAL																																																																																																																					
1	# # # # # # # # # #																																																																																																																						
2																																																																																																																							
3	# #																																																																																																																						
4																																																																																																																							
5																																																																																																																							
6																																																																																																																							
7																																																																																																																							
8																																																																																																																							
Cuento de votos ( ñu )		TOTAL																																																																																																																					
# # # # # # # # # #	# # # # # # # # # #																																																																																																																						
N°	Cuento de votos preferencial ( ñu )	TOTAL																																																																																																																					
1																																																																																																																							
2	# # # # #																																																																																																																						
3	# # # # # # # # # #																																																																																																																						
4																																																																																																																							
5																																																																																																																							
6																																																																																																																							
7																																																																																																																							
8																																																																																																																							
Cuento de votos ( ñu )		TOTAL																																																																																																																					
# # # # # # # # # #	# # # # # # # # # #																																																																																																																						
N°	Cuento de votos preferencial ( ñu )	TOTAL																																																																																																																					
1	# # # # # # # # # #																																																																																																																						
2	# #																																																																																																																						
3																																																																																																																							
4																																																																																																																							
5																																																																																																																							
6																																																																																																																							
7																																																																																																																							
8																																																																																																																							
<div style="text-align: center; border: 1px solid black; padding: 5px;"> <b>4 PARTIDO POLITICO ME FALTA EL ALIENTO</b> </div> <table border="1" style="width: 100%; border-collapse: collapse;"> <thead> <tr> <th colspan="2">Cuento de votos ( ñu )</th> <th>TOTAL</th> </tr> </thead> <tbody> <tr> <td style="text-align: center;"># # # # # # # # # #</td> <td style="text-align: center;"># # # # # # # # # #</td> <td></td> </tr> <tr> <td colspan="2"> </td> <td></td> </tr> <tr> <td colspan="2"> </td> <td></td> </tr> <tr> <th>N°</th> <th>Cuento de votos preferencial ( ñu )</th> <th>TOTAL</th> </tr> <tr> <td>1</td> <td style="text-align: center;"># #</td> <td></td> </tr> <tr> <td>2</td> <td></td> <td></td> </tr> <tr> <td>3</td> <td style="text-align: center;"># # # # #</td> <td></td> </tr> <tr> <td>4</td> <td></td> <td></td> </tr> <tr> <td>5</td> <td></td> <td></td> </tr> <tr> <td>6</td> <td></td> <td></td> </tr> <tr> <td>7</td> <td></td> <td></td> </tr> <tr> <td>8</td> <td></td> <td></td> </tr> </tbody> </table>	Cuento de votos ( ñu )		TOTAL	# # # # # # # # # #	# # # # # # # # # #								N°	Cuento de votos preferencial ( ñu )	TOTAL	1	# #		2			3	# # # # #		4			5			6			7			8			<div style="text-align: center; border: 1px solid black; padding: 5px;"> <b>5 PARTIDO POLITICO EN LA DISTANCIA</b> </div> <table border="1" style="width: 100%; border-collapse: collapse;"> <thead> <tr> <th colspan="2">Cuento de votos ( ñu )</th> <th>TOTAL</th> </tr> </thead> <tbody> <tr> <td style="text-align: center;"># # # # # # # # # #</td> <td style="text-align: center;"># # # # # # # # # #</td> <td></td> </tr> <tr> <td colspan="2"> </td> <td></td> </tr> <tr> <td colspan="2"> </td> <td></td> </tr> <tr> <th>N°</th> <th>Cuento de votos preferencial ( ñu )</th> <th>TOTAL</th> </tr> <tr> <td>1</td> <td></td> <td></td> </tr> <tr> <td>2</td> <td style="text-align: center;"># #</td> <td></td> </tr> <tr> <td>3</td> <td></td> <td></td> </tr> <tr> <td>4</td> <td style="text-align: center;"># # # # #</td> <td></td> </tr> <tr> <td>5</td> <td></td> <td></td> </tr> <tr> <td>6</td> <td></td> <td></td> </tr> <tr> <td>7</td> <td></td> <td></td> </tr> <tr> <td>8</td> <td></td> <td></td> </tr> </tbody> </table>	Cuento de votos ( ñu )		TOTAL	# # # # # # # # # #	# # # # # # # # # #								N°	Cuento de votos preferencial ( ñu )	TOTAL	1			2	# #		3			4	# # # # #		5			6			7			8			<div style="text-align: center; border: 1px solid black; padding: 5px;"> <b>6 PARTIDO POLITICO AL OTRO LADO</b> </div> <table border="1" style="width: 100%; border-collapse: collapse;"> <thead> <tr> <th colspan="2">Cuento de votos ( ñu )</th> <th>TOTAL</th> </tr> </thead> <tbody> <tr> <td style="text-align: center;"># # # # # # # # # #</td> <td style="text-align: center;"># # # # # # # # # #</td> <td></td> </tr> <tr> <td colspan="2"> </td> <td></td> </tr> <tr> <td colspan="2"> </td> <td></td> </tr> <tr> <th>N°</th> <th>Cuento de votos preferencial ( ñu )</th> <th>TOTAL</th> </tr> <tr> <td>1</td> <td style="text-align: center;"># # # # #</td> <td></td> </tr> <tr> <td>2</td> <td></td> <td></td> </tr> <tr> <td>3</td> <td style="text-align: center;">#</td> <td></td> </tr> <tr> <td>4</td> <td style="text-align: center;"># #</td> <td></td> </tr> <tr> <td>5</td> <td></td> <td></td> </tr> <tr> <td>6</td> <td></td> <td></td> </tr> <tr> <td>7</td> <td></td> <td></td> </tr> <tr> <td>8</td> <td></td> <td></td> </tr> </tbody> </table>	Cuento de votos ( ñu )		TOTAL	# # # # # # # # # #	# # # # # # # # # #								N°	Cuento de votos preferencial ( ñu )	TOTAL	1	# # # # #		2			3	#		4	# #		5			6			7			8		
Cuento de votos ( ñu )		TOTAL																																																																																																																					
# # # # # # # # # #	# # # # # # # # # #																																																																																																																						
N°	Cuento de votos preferencial ( ñu )	TOTAL																																																																																																																					
1	# #																																																																																																																						
2																																																																																																																							
3	# # # # #																																																																																																																						
4																																																																																																																							
5																																																																																																																							
6																																																																																																																							
7																																																																																																																							
8																																																																																																																							
Cuento de votos ( ñu )		TOTAL																																																																																																																					
# # # # # # # # # #	# # # # # # # # # #																																																																																																																						
N°	Cuento de votos preferencial ( ñu )	TOTAL																																																																																																																					
1																																																																																																																							
2	# #																																																																																																																						
3																																																																																																																							
4	# # # # #																																																																																																																						
5																																																																																																																							
6																																																																																																																							
7																																																																																																																							
8																																																																																																																							
Cuento de votos ( ñu )		TOTAL																																																																																																																					
# # # # # # # # # #	# # # # # # # # # #																																																																																																																						
N°	Cuento de votos preferencial ( ñu )	TOTAL																																																																																																																					
1	# # # # #																																																																																																																						
2																																																																																																																							
3	#																																																																																																																						
4	# #																																																																																																																						
5																																																																																																																							
6																																																																																																																							
7																																																																																																																							
8																																																																																																																							
<div style="text-align: center; border: 1px solid black; padding: 5px;"> <b>7 PARTIDO POLITICO EL TRABAJO DIGNIFICA</b> </div> <table border="1" style="width: 100%; border-collapse: collapse;"> <thead> <tr> <th colspan="2">Cuento de votos ( ñu )</th> <th>TOTAL</th> </tr> </thead> <tbody> <tr> <td style="text-align: center;"># # # # #</td> <td></td> <td></td> </tr> <tr> <td colspan="2"> </td> <td></td> </tr> <tr> <td colspan="2"> </td> <td></td> </tr> <tr> <th>N°</th> <th>Cuento de votos preferencial ( ñu )</th> <th>TOTAL</th> </tr> <tr> <td>1</td> <td style="text-align: center;">#</td> <td></td> </tr> <tr> <td>2</td> <td></td> <td></td> </tr> <tr> <td>3</td> <td></td> <td></td> </tr> <tr> <td>4</td> <td style="text-align: center;"># #</td> <td></td> </tr> <tr> <td>5</td> <td></td> <td></td> </tr> <tr> <td>6</td> <td></td> <td></td> </tr> <tr> <td>7</td> <td></td> <td></td> </tr> <tr> <td>8</td> <td></td> <td></td> </tr> </tbody> </table>	Cuento de votos ( ñu )		TOTAL	# # # # #									N°	Cuento de votos preferencial ( ñu )	TOTAL	1	#		2			3			4	# #		5			6			7			8			<div style="text-align: center; border: 1px solid black; padding: 5px;"> <b>8 PARTIDO POLITICO HOJAS AL VIENTO</b> </div> <table border="1" style="width: 100%; border-collapse: collapse;"> <thead> <tr> <th colspan="2">Cuento de votos ( ñu )</th> <th>TOTAL</th> </tr> </thead> <tbody> <tr> <td style="text-align: center;"># # # # # # # # # #</td> <td style="text-align: center;"># # # # # # # # # #</td> <td></td> </tr> <tr> <td colspan="2"> </td> <td></td> </tr> <tr> <td colspan="2"> </td> <td></td> </tr> <tr> <th>N°</th> <th>Cuento de votos preferencial ( ñu )</th> <th>TOTAL</th> </tr> <tr> <td>1</td> <td></td> <td></td> </tr> <tr> <td>2</td> <td></td> <td></td> </tr> <tr> <td>3</td> <td></td> <td></td> </tr> <tr> <td>4</td> <td></td> <td></td> </tr> <tr> <td>5</td> <td></td> <td></td> </tr> <tr> <td>6</td> <td></td> <td></td> </tr> <tr> <td>7</td> <td></td> <td></td> </tr> <tr> <td>8</td> <td></td> <td></td> </tr> </tbody> </table>	Cuento de votos ( ñu )		TOTAL	# # # # # # # # # #	# # # # # # # # # #								N°	Cuento de votos preferencial ( ñu )	TOTAL	1			2			3			4			5			6			7			8			<div style="text-align: center; border: 1px solid black; padding: 5px;"> <b>9 PARTIDO POLITICO SEMBRANDO LA AMISTAD</b> </div> <table border="1" style="width: 100%; border-collapse: collapse;"> <thead> <tr> <th colspan="2">Cuento de votos ( ñu )</th> <th>TOTAL</th> </tr> </thead> <tbody> <tr> <td style="text-align: center;"># # # # # # # # # #</td> <td style="text-align: center;"># # # # # # # # # #</td> <td></td> </tr> <tr> <td colspan="2"> </td> <td></td> </tr> <tr> <td colspan="2"> </td> <td></td> </tr> <tr> <th>N°</th> <th>Cuento de votos preferencial ( ñu )</th> <th>TOTAL</th> </tr> <tr> <td>1</td> <td style="text-align: center;"># # # # #</td> <td></td> </tr> <tr> <td>2</td> <td></td> <td></td> </tr> <tr> <td>3</td> <td style="text-align: center;">#</td> <td></td> </tr> <tr> <td>4</td> <td></td> <td></td> </tr> <tr> <td>5</td> <td></td> <td></td> </tr> <tr> <td>6</td> <td></td> <td></td> </tr> <tr> <td>7</td> <td></td> <td></td> </tr> <tr> <td>8</td> <td></td> <td></td> </tr> </tbody> </table>	Cuento de votos ( ñu )		TOTAL	# # # # # # # # # #	# # # # # # # # # #								N°	Cuento de votos preferencial ( ñu )	TOTAL	1	# # # # #		2			3	#		4			5			6			7			8		
Cuento de votos ( ñu )		TOTAL																																																																																																																					
# # # # #																																																																																																																							
N°	Cuento de votos preferencial ( ñu )	TOTAL																																																																																																																					
1	#																																																																																																																						
2																																																																																																																							
3																																																																																																																							
4	# #																																																																																																																						
5																																																																																																																							
6																																																																																																																							
7																																																																																																																							
8																																																																																																																							
Cuento de votos ( ñu )		TOTAL																																																																																																																					
# # # # # # # # # #	# # # # # # # # # #																																																																																																																						
N°	Cuento de votos preferencial ( ñu )	TOTAL																																																																																																																					
1																																																																																																																							
2																																																																																																																							
3																																																																																																																							
4																																																																																																																							
5																																																																																																																							
6																																																																																																																							
7																																																																																																																							
8																																																																																																																							
Cuento de votos ( ñu )		TOTAL																																																																																																																					
# # # # # # # # # #	# # # # # # # # # #																																																																																																																						
N°	Cuento de votos preferencial ( ñu )	TOTAL																																																																																																																					
1	# # # # #																																																																																																																						
2																																																																																																																							
3	#																																																																																																																						
4																																																																																																																							
5																																																																																																																							
6																																																																																																																							
7																																																																																																																							
8																																																																																																																							

Tercero, en la columna de la derecha, copie los totales de votos por organización política (las de esta página y de la anterior). También los votos en blanco y nulos. Luego, realice la suma hasta obtener el total de votos emitidos.



ELECCIONES GENERALES Y PARLAMENTO ANDINO 2021  
ELECCIÓN DE CONGRESISTAS DE LA REPÚBLICA

6b

MESA DE SUFRAGIO N°

030390

HOJA BORRADOR

TOTAL DE ELECTORES HÁBILES 300

CONTINENTE  
UNIVERSO

PAÍS  
LA GALAXIA

CIUDAD  
JUPITER

Anote un palote por cada voto en la columna "Cuento de votos" de la organización política correspondiente o en el de los votos en blanco, nulos o impugnados, si hubiera voto preferencial, anote un palote en la columna "Cuento de voto preferencial" de acuerdo al número de los candidatos. Realice el paloteo agrupando los palotes de cinco en cinco (V). Luego cuente los palotes agrupados y coloque el total en el recuadro de la derecha. Trasladar los resultados de las organizaciones políticas, votos en blanco, nulos e impugnados a la columna TOTAL DE VOTOS.

10 PARTIDO POLITICO ESTAMOS EN ARMONIA	
Cuento de votos ( V )	
TOTAL	
Cuento de votos preferencial ( V )	
N°	TOTAL
1	
2	
3	
4	
5	
6	
7	
8	

11 PARTIDO POLITICO ALCANZAR EL INFINITO	
Cuento de votos ( V )	
TOTAL	
Cuento de votos preferencial ( V )	
N°	TOTAL
1	
2	
3	
4	
5	
6	
7	
8	

En esta columna copia los totales de votos por organización política, votos en blanco, nulos e impugnados. Luego, suma los totales hasta obtener el total de votos emitidos.

ORGANIZACIONES POLÍTICAS	TOTAL DE VOTOS
1 PARTIDO POLITICO AMANECER DE NUEVO	
2 PARTIDO POLITICO PAZ Y AMOR	
3 PARTIDO POLITICO GOTAS DE LLUVIA	
4 PARTIDO POLITICO ME FALTA EL ALIENTO	
5 PARTIDO POLITICO EN LA DISTANCIA	
6 PARTIDO POLITICO AL OTRO LADO	
7 PARTIDO POLITICO EL TRABAJO DIGNIFICA	
8 PARTIDO POLITICO HOJAS AL VIENTO	
9 PARTIDO POLITICO SEMBRANDO LA AMISTAD	
10 PARTIDO POLITICO ESTAMOS EN ARMONIA	
11 PARTIDO POLITICO ALCANZAR EL INFINITO	
12 PARTIDO POLITICO EL MEJOR AMIGO	
13 PARTIDO POLITICO PIENSA POSITIVAMENTE	
VOTOS EN BLANCO	
VOTOS NULOS	
VOTOS IMPUGNADOS (*)	
TOTAL DE VOTOS EMITIDOS (**)	

12 PARTIDO POLITICO EL MEJOR AMIGO	
Cuento de votos ( V )	
TOTAL	
Cuento de votos preferencial ( V )	
N°	TOTAL
1	
2	
3	
4	
5	
6	
7	
8	

13 PARTIDO POLITICO PIENSA POSITIVAMENTE	
Cuento de votos ( V )	
TOTAL	
Cuento de votos preferencial ( V )	
N°	TOTAL
1	
2	
3	
4	
5	
6	
7	
8	

VOTOS EN BLANCO	
Cuento de votos ( V )	
TOTAL	

VOTOS NULOS	
Cuento de votos ( V )	
TOTAL	

VOTOS IMPUGNADOS (*)	
Cuento de votos ( V )	
TOTAL	

(\*) No debe contarse como voto impugnado aquel que fue resuelto en mesa.

(\*\*) MUY IMPORTANTE

Este resultado debe ser igual al total de ciudadanos que votaron, registrados en el Acta de Sufragio (Ver página 4a); verifíquelo antes de copiar en el Acta de Escrutinio.

## PRÁCTICA 4:

Imagínese que está llenando los resultados de su mesa en la sección "C", acta de escrutinio. RECUERDE USAR ESTOS MODELOS DE NÚMEROS: 0, 1, 2, 3, 4, 5, 6, 7, 8, 9.

- Copie de la página 57 los totales de votos por organización política.  
También los votos en blanco y nulos, así como el total de votos emitidos.
- Luego, de la página 56 y 57, copie los totales de votos preferenciales que allí figuran.
- Finalmente ensaye el llenado de sus nombres y apellidos, así como del número de su DNI y su firma.





030390-01-K

4d

# ELECCIONES GENERALES Y PARLAMENTO ANDINO 2021 ELECCIÓN DE CONGRESISTAS DE LA REPÚBLICA

MESA DE SUFRAGIO Nº

**030390**

## ACTA ELECTORAL

➔ TOTAL DE ELECTORES HÁBILES

**300**

CONTINENTE

**UNIVERSO**

PAÍS

**LA GALAXIA**

CIUDAD

**JUPITER**

### C ACTA DE ESCRUTINIO

Siendo las ..... del 11 de abril de 2021, se inició el ACTO DE ESCRUTINIO.

**MUY IMPORTANTE** Escriba con números legibles como estos: 0 1 2 3 4 5 6 7 8 9

TOTAL DE VOTOS			TOTAL DE VOTOS PREFERENCIALES			
ORGANIZACIONES POLÍTICAS	TOTAL		1	2	3	4
1 PARTIDO POLITICO AMANECEER DE NUEVO	1	1				1
2 PARTIDO POLITICO PAZ Y AMOR	2	2				2
3 PARTIDO POLITICO GOTAS DE LLUVIA	3	3				3
4 PARTIDO POLITICO ME FALTA EL ALIENTO	4	4				4
5 PARTIDO POLITICO EN LA DISTANCIA	5	5				5
6 PARTIDO POLITICO AL OTRO LADO	6	6				6
7 PARTIDO POLITICO EL TRABAJO DIGNIFICA	7	7				7
8 PARTIDO POLITICO HOJAS AL VIENTO	8	8				8
9 PARTIDO POLITICO SEMBRANDO LA AMISTAD	9	9				9
10 PARTIDO POLITICO ESTAMOS EN ARMONIA	10	10				10
11 PARTIDO POLITICO ALCANZAR EL INFINITO	11	11				11
12 PARTIDO POLITICO EL MEJOR AMIGO	12	12				12
13 PARTIDO POLITICO PIENSA POSITIVAMENTE	13	13				13
VOTOS EN BLANCO						
VOTOS NULOS						
VOTOS IMPUGNADOS						
TOTAL DE VOTOS EMITIDOS ➔						

OBSERVACIONES: ➔

Siendo las ..... finalizó el ACTO DE ESCRUTINIO.

FIRMA, NOMBRES, APELLIDOS Y DNI DE MIEMBROS DE MESA (OBLIGATORIO)

PRESIDENTE  
 NOMBRES: .....  
 APELLIDOS: .....  
 DNI: .....

SECRETARIO  
 NOMBRES: .....  
 APELLIDOS: .....  
 DNI: .....

TERCER MIEMBRO  
 NOMBRES: .....  
 APELLIDOS: .....  
 DNI: .....

ESPACIO RESERVADO PARA FUNCIONARIO CONSULAR

NOMBRES: .....  
 APELLIDOS: .....  
 DNI: .....

FIRMA Y DATOS DE PERSONEROS

PERSONERO  
 ORG POLIT: .....  
 NOMBRES: .....  
 APELLIDOS: .....  
 DNI: .....

PERSONERO  
 ORG POLIT: .....  
 NOMBRES: .....  
 APELLIDOS: .....  
 DNI: .....

PERSONERO  
 ORG POLIT: .....  
 NOMBRES: .....  
 APELLIDOS: .....  
 DNI: .....

PERSONERO  
 ORG POLIT: .....  
 NOMBRES: .....  
 APELLIDOS: .....  
 DNI: .....

PERSONERO  
 ORG POLIT: .....  
 NOMBRES: .....  
 APELLIDOS: .....  
 DNI: .....

PERSONERO  
 ORG POLIT: .....  
 NOMBRES: .....  
 APELLIDOS: .....  
 DNI: .....

PERSONERO  
 ORG POLIT: .....  
 NOMBRES: .....  
 APELLIDOS: .....  
 DNI: .....

PERSONERO  
 ORG POLIT: .....  
 NOMBRES: .....  
 APELLIDOS: .....  
 DNI: .....

PERSONERO  
 ORG POLIT: .....  
 NOMBRES: .....  
 APELLIDOS: .....  
 DNI: .....

PERSONERO  
 ORG POLIT: .....  
 NOMBRES: .....  
 APELLIDOS: .....  
 DNI: .....



Teléfono: (01) 417 0630 | [www.onpe.gob.pe](http://www.onpe.gob.pe)

Síguenos en     



Editado por la Oficina Nacional de Procesos Electorales  
Jr. Washington 1894, Lima-Perú

1.<sup>a</sup> edición - Enero 2021

HECHO EL DEPÓSITO LEGAL EN LA BIBLIOTECA NACIONAL DEL PERÚ N.º 2020-10296

Se terminó de imprimir en enero del 2021 en  
CORPORACIÓN GRÁFICA NAVARRETE S. A.  
Carretera Central 759, km 2  
Santa Anita, Lima-Perú